

Ulotka dołączona do opakowania: informacja dla pacjenta

SANDOSTATIN LAR 10 mg proszek i rozpuszczalnik do sporządzania zawiesiny do wstrzykiwań
SANDOSTATIN LAR 20 mg proszek i rozpuszczalnik do sporządzania zawiesiny do wstrzykiwań
SANDOSTATIN LAR 30 mg proszek i rozpuszczalnik do sporządzania zawiesiny do wstrzykiwań
oktreotydy

Należy uważnie zapoznać się z treścią ulotki przed zastosowaniem leku, ponieważ zawiera ona informacje ważne dla pacjenta.

- Należy zachować tę ulotkę, aby w razie potrzeby móc ją ponownie przeczytać.
- W razie jakichkolwiek wątpliwości należy zwrócić się do lekarza, farmaceuty lub pielęgniarki.
- Lek ten przepisano ściśle określonej osobie. Nie należy go przekazywać innym. Lek może zaszkodzić innej osobie, nawet jeżeli objawy jej choroby są takie same.
- Jeśli u pacjenta wystąpią jakiegokolwiek objawy niepożądane, w tym wszelkie objawy niepożądane niewymienione w tej ulotce, należy powiedzieć o tym lekarzowi, farmaceucie lub pielęgniarce. Patrz punkt 4.

Spis treści ulotki

1. Co to jest lek Sandostatin LAR i w jakim celu się go stosuje
2. Informacje ważne przed zastosowaniem leku Sandostatin LAR
3. Jak stosować lek Sandostatin LAR
4. Możliwe działania niepożądane
5. Jak przechowywać lek Sandostatin LAR
6. Zawartość opakowania i inne informacje

1. Co to jest lek Sandostatin LAR i w jakim celu się go stosuje

Sandostatin LAR jest syntetyczną pochodną somatostatyny, substancji występującej fizjologicznie w organizmie ludzkim, która hamuje działanie niektórych hormonów, np. hormonu wzrostu. Lek Sandostatin LAR działa silniej niż somatostatyna i jego działanie utrzymuje się dłużej.

Sandostatin LAR jest stosowany

- w leczeniu akromegalii
Akromegalia jest chorobą, w której organizm wytwarza zbyt dużą ilość hormonu wzrostu. U osób zdrowych hormon wzrostu kontroluje wzrost tkanek, narządów i kości. Zbyt duża ilość hormonu wzrostu powoduje zwiększenie wymiarów kości i tkanek, zwłaszcza dłoni i stóp. Sandostatin LAR znacząco łagodzi objawy akromegalii, do których należy ból głowy, nadmierne pocenie się, drętwienie dłoni i stóp, zmęczenie i ból stawów. W większości przypadków nadmierne wytwarzanie hormonu wzrostu jest wynikiem powiększenia przysadki (gruczołek przysadki); leczenie lekiem Sandostatin LAR może zmniejszyć rozmiary gruczolaka.

Sandostatin LAR jest stosowany w leczeniu osób z akromegalią:

- u których inne rodzaje leczenia akromegalii (leczenie chirurgiczne lub radioterapia) są niewskazane lub nieskuteczne;
- po radioterapii, będących w okresie przejściowym, przed wystąpieniem całkowitego efektu działania radioterapii.
- w celu złagodzenia objawów związanych z nadmiernym wytwarzaniem pewnych specyficznych hormonów i innych substancji przez żołądek, jelita i trzustkę
Nadmierne wytwarzanie hormonów i innych substancji naturalnych może być spowodowane pewnymi rzadkimi chorobami żołądka, jelit lub trzustki. Zaburza to naturalną równowagę hormonalną organizmu i jest przyczyną wielu objawów takich jak zaczerwienienie twarzy, biegunka, niskie ciśnienie krwi, wysypka i utrata masy ciała. Leczenie lekiem Sandostatin LAR pomaga kontrolować te objawy.
- w leczeniu guzów neuroendokrynych zlokalizowanych w jelicie (np. w wyrostku robaczkowym,

jelicie cienkim lub okrężnicy)

Guzy neuroendokrynne są rzadko występującymi guzami, umiejscowionymi w różnych częściach ciała. Lek Sandostatin LAR stosuje się również w celu hamowania wzrostu tego typu guzów zlokalizowanych w jelicie (np. w wyrostku robaczkowym, jelicie cienkim lub okrężnicy).

- w leczeniu guzów przysadki wydzielających zbyt dużą ilość hormonu tyreotropowego (TSH)
Zbyt duża ilość hormonu tyreotropowego (TSH) prowadzi do nadczynności tarczycy. Lek Sandostatin LAR jest stosowany u osób z guzami przysadki wydzielającymi zbyt dużą ilość hormonu tyreotropowego (TSH):
 - gdy inne rodzaje leczenia (leczenie chirurgiczne lub radioterapia) są nieodpowiednie lub nieskuteczne;
 - po radioterapii w okresie przejściowym, zanim radioterapia osiągnie pełną skuteczność.

2. Informacje ważne przed zastosowaniem leku Sandostatin LAR

Należy postępować zgodnie ze wszystkimi zaleceniami lekarza. Mogą one różnić się od informacji zawartych w tej ulotce.

Należy zapoznać się z poniższymi informacjami przed zastosowaniem leku Sandostatin LAR.

Kiedy nie stosować leku Sandostatin LAR:

- jeśli pacjent ma uczulenie na oktreotyd lub którykolwiek z pozostałych składników tego leku (wymienionych w punkcie 6).

Ostrzeżenia i środki ostrożności

Przed rozpoczęciem stosowania leku Sandostatin LAR, należy omówić to z lekarzem:

- jeżeli pacjent wie, że ma lub miał w przeszłości kamienie żółciowe; należy powiedzieć o tym lekarzowi, ponieważ długotrwałe stosowanie leku Sandostatin LAR może powodować powstawanie kamieni żółciowych. Lekarz może zlecić okresową kontrolę pęcherzyka żółciowego.
- Jeśli pacjent choruje na cukrzycę, ponieważ lek Sandostatin LAR może wpływać na poziom cukru we krwi. Jeśli pacjent choruje na cukrzycę, stężenie cukru we krwi powinno być u niego regularnie kontrolowane.
- Jeśli pacjent miał w przeszłości zmniejszone stężenie witaminy B₁₂, lekarz może zlecić okresową kontrolę stężenia witaminy B₁₂.

Badania i wizyty kontrolne

Jeśli pacjent jest długotrwałe leczony lekiem Sandostatin LAR, lekarz może zlecić okresową kontrolę czynności tarczycy.

Lekarz będzie kontrolował czynność wątroby pacjenta.

Dzieci

Doświadczenie dotyczące stosowania leku Sandostatin LAR u dzieci jest niewielkie.

Sandostatin LAR a inne leki

Należy powiedzieć lekarzowi lub farmaceucie o wszystkich lekach przyjmowanych przez pacjenta obecnie lub ostatnio, a także o lekach, które pacjent planuje przyjmować.

Podczas leczenia lekiem Sandostatin LAR można na ogół kontynuować przyjmowanie innych leków. Zgłaszano jednak, że Sandostatin LAR wpływa na działanie pewnych leków, takich jak cymetydyna, cyklosporyna, bromokryptyna, chinidyna i terfenadyna.

Jeśli pacjent przyjmuje lek kontrolujący ciśnienie krwi (np. antagonistę receptorów beta-adrenergicznych lub antagonistę kanałów wapniowych) bądź lek utrzymujący równowagę wodno-elektrolitową, lekarz może dostosować dawkowanie.

U pacjentów z cukrzycą może zająć konieczność dostosowania dawki insuliny przez lekarza.

Ciąża i karmienie piersią

Jeśli pacjentka jest w ciąży lub karmi piersią, przypuszcza, że może być w ciąży lub gdy planuje mieć dziecko, powinna poradzić się lekarza przed zastosowaniem tego leku.

Lek Sandostatin LAR może być stosowany podczas ciąży tylko w razie wyraźnej konieczności.

Pacjentki w wieku rozrodczym powinny podczas leczenia stosować skuteczne metody zapobiegania ciąży.

Nie należy karmić piersią podczas stosowania leku Sandostatin LAR. Nie wiadomo, czy lek Sandostatin LAR przenika do mleka matki.

Prowadzenie pojazdów i obsługiwanie maszyn

Sandostatin LAR nie ma wpływu lub wywiera nieistotny wpływ na zdolność prowadzenia pojazdów i obsługiwanie maszyn. Jednak pewne działania niepożądane mogące wystąpić podczas stosowania leku Sandostatin LAR, takie jak ból głowy i zmęczenie mogą zmniejszać zdolność pacjenta do bezpiecznego prowadzenia pojazdów i obsługiwanie maszyn.

Lek Sandostatin LAR zawiera sól

Lek Sandostatin LAR zawiera mniej niż 1 mmol (23 mg) sodu na dawkę, tzn. zasadniczo jest wolny od sodu.

3. Jak stosować lek Sandostatin LAR

Lek Sandostatin LAR należy podawać wyłącznie w postaci wstrzyknięcia domięśniowego w pośladek. Podczas długotrwałego podawania należy wykonywać wstrzyknięcia na przemian raz w lewy, raz w prawy pośladek.

Zastosowanie większej niż zalecana dawki leku Sandostatin LAR

Po przedawkowaniu leku Sandostatin LAR nie zgłaszano występowania reakcji zagrażających życiu.

Objawy przedawkowania to: uderzenia gorąca, częste oddawanie moczu, zmęczenie, depresja, niepokój i brak koncentracji.

W przypadku odczucia, że doszło do przedawkowania i u pacjenta występują powyższe objawy, należy natychmiast powiedzieć o tym lekarzowi.

Pominięcie zastosowania leku Sandostatin LAR

W przypadku, gdy wstrzyknięcie nie zostało wykonane w odpowiednim terminie, należy je wykonać jak najszybciej, a następnie kontynuować leczenie jak poprzednio. Podanie dawki kilka dni później nie jest szkodliwe, ale może spowodować czasowy nawrót objawów choroby do momentu powrotu do zaplanowanego schematu leczenia.

Przerwanie stosowania leku Sandostatin LAR

Po przerwaniu leczenia lekiem Sandostatin LAR objawy choroby mogą nawrócić. Dlatego nie należy przerywać stosowania leku Sandostatin LAR bez porozumienia z lekarzem.

W razie jakichkolwiek dalszych wątpliwości związanych ze stosowaniem tego leku należy zwrócić się do lekarza, pielęgniarki lub farmaceuty.

4. Możliwe działania niepożądane

Jak każdy lek, lek ten może powodować działania niepożądane, chociaż nie u każdego one wystąpią.

Niektóre działania niepożądane mogą być ciężkie. Należy natychmiast poinformować lekarza, jeśli u pacjenta wystąpi którykolwiek z tych objawów:

Bardzo często (mogą dotyczyć więcej niż 1 na 10 osób):

- Kamica żółciowa powodująca nagły ból pleców.
- Zbyt duże stężenie cukru we krwi.

Często (mogą dotyczyć maksymalnie 1 na 10 osób):

- Niedoczynność tarczycy (hipotyroidyzm) wpływająca na zmiany rytmu serca, łaknienie lub zmiany masy ciała; zmęczenie, uczucie zimna lub obrzęk przedniej części szyi.
- Zmiany w wynikach testów czynności tarczycy.
- Zapalenie pęcherzyka żółciowego; objawy mogą obejmować ból w prawej górnej części brzucha, gorączkę, nudności, zażółcenie skóry i oczu (żółtaczka).
- Zbyt małe stężenie cukru we krwi.
- Zaburzona tolerancja glukozy.
- Wolna akcja serca.

Niezbyt często (mogą dotyczyć maksymalnie 1 na 100 osób):

- Pragnienie, mała ilość wydalanego moczu, ciemne zabarwienie moczu, sucha, zaczerwieniona skóra.
- Szybka akcja serca.

Inne ciężkie działania niepożądane

- Reakcje nadwrażliwości (uczulenie), w tym wysypka skórna.
- Rodzaj reakcji alergicznej (anafilaksja), która może powodować trudności w przełykaniu lub oddychaniu, opuchliznę i mrowienie, z możliwym obniżeniem ciśnienia krwi z zawrotami głowy lub utratą przytomności.
- Zapalenie trzustki; objawy mogą obejmować nagły ból w górnej części brzucha, nudności, wymioty, biegunkę.
- Zapalenie wątroby; objawami może być zażółcenie skóry i oczu (żółtaczka), nudności, wymioty, brak apetytu, złe samopoczucie ogólne, świąd, jasne zabarwienie moczu.
- Nieregularna akcja serca.
- Mała liczba płytek krwi; może to powodować zwiększone krwawienie lub powstawanie siniaków.

Jeśli pacjent zauważy u siebie którykolwiek z wymienionych wyżej objawów, należy natychmiast powiedzieć o tym lekarzowi.

Inne działania niepożądane:

Jeśli pacjent zauważy u siebie którekolwiek z podanych niżej działań niepożądanych, należy powiedzieć o tym lekarzowi, farmaceucie lub pielęgniarce. Działania te są zazwyczaj łagodne i mają tendencję do ustępowania w miarę postępu leczenia.

Bardzo często (mogą dotyczyć ponad 1 na 10 osób):

- Biegunka.
- Bóle brzucha.
- Nudności.
- Zaparcia.
- Wzdęcia z oddawaniem gazów.
- Bóle głowy.
- Ból w miejscu wstrzyknięcia.

Często (mogą dotyczyć maksymalnie 1 na 10 osób):

- Dyskomfort w żołądku po posiłku (niestrawność).
- Wymioty.
- Uczucie pełności w żołądku.

- Stolce tłuszczone.
- Luźne stolce.
- Odbarwienie kału.
- Zawroty głowy.
- Utrata apetytu.
- Zmiany w wynikach testów czynnościowych wątroby.
- Łysienie.
- Dusznosc.
- Osłabienie.

Jeśli wystąpią jakiegokolwiek objawy niepożądane, należy powiedzieć o tym lekarzowi, pielęgniarce lub farmaceucie.

Zgłaszanie działań niepożądanych

Jeśli wystąpią jakiegokolwiek objawy niepożądane, w tym wszelkie objawy niepożądane niewymienione w ulotce, należy powiedzieć o tym lekarzowi, farmaceucie lub pielęgniarce. Działania niepożądane można zgłaszać bezpośrednio do Departamentu Monitorowania Niepożądanych Działań Produktów Leczniczych Urzędu Rejestracji Produktów Leczniczych, Wyrobów Medycznych i Produktów Biobójczych:

Al. Jerozolimskie 181C

02-222 Warszawa

tel.: 22 49-21-301

fax: 22 49-21-309

e-mail: ndl@urpl.gov.pl

Działania niepożądane można zgłaszać również podmiotowi odpowiedzialnemu.

Dzięki zgłoszeniu działań niepożądanych można będzie zgromadzić więcej informacji na temat bezpieczeństwa stosowania leku.

5. Jak przechowywać lek Sandostatin LAR

Lek należy przechowywać w miejscu niewidocznym i niedostępnym dla dzieci.

Przechowywać w oryginalnym opakowaniu w celu ochrony przed światłem.

Przechowywać w lodówce (2°C – 8°C). Nie zamrażać.

W dniu wykonania wstrzyknięcia lek Sandostatin LAR można przechowywać w temperaturze poniżej 25°C.

Nie przechowywać leku Sandostatin LAR po przygotowaniu (przygotowaną zawiesinę trzeba zużyć natychmiast).

Nie stosować tego leku po upływie terminu ważności zamieszczonego na etykiecie i opakowaniu po „EXP” i „Termin ważności (EXP)”. Termin ważności oznacza ostatni dzień podanego miesiąca.

Nie stosować tego leku, jeśli zauważy się obce cząstki lub zmianę barwy.

Leków nie należy wyrzucać do kanalizacji ani domowych pojemników na odpadki. Należy zapytać farmaceutę, jak usunąć leki, których się już nie używa. Takie postępowanie pomoże chronić środowisko.

6. Zawartość opakowania i inne informacje

Co zawiera lek Sandostatin LAR

- Substancją czynną leku jest oktreotyd.
Jedna fiolka zawiera 10 mg, 20 mg lub 30 mg oktreotydu (w postaci oktreotydu octanu).
- Pozostałe składniki to:
w proszku (fiolka): poli (DL-laktydo-co-glikolid), mannitol (E 421).
w rozpuszczalniku (ampułkostrzykawka): karmeloza sodowa, mannitol (E 421), poloksamer 188, woda do wstrzykiwań.

Jak wygląda lek Sandostatin LAR i co zawiera opakowanie

Opakowanie jednostkowe zawiera jedną szklaną fiolkę 6 ml zamkniętą korkiem z gumy bromobutylowej i aluminiowym kapsłem ze zrywanym wieczkiem, zawierającą proszek do sporządzania zawiesiny do wstrzykiwań, i jedną szklaną ampułkostrzykawkę 3 ml, zabezpieczoną dwoma korkami z gumy chlorobutylowej (od przodu i od strony tłoka) zawierającą 2 ml rozpuszczalnika do sporządzania zawiesiny, łącznie zapakowane w uszczelnionym blistrze wraz z łącznikiem fiolki oraz jedną bezpieczną igłą do wstrzykiwań.

Podmiot odpowiedzialny

Novartis Poland Sp. z o.o.
ul. Marynarska 15
02-674 Warszawa
Tel. + 48 22 375 48 88

Wytwórca/importer

Novartis Poland Sp. z o.o.
ul. Marynarska 15
02-674 Warszawa

Novartis Pharma GmbH
Stella-Klein-Löw-Weg 17
1020 Wien
Austria

Novartis Pharma NV
Medialaan 40 Bus 1,
Vilvoorde, B-1800,
Belgia

Novartis s.r.o.
Na Pankráci 1724/129,
140 00 Praha 4 Nusle
Republika Czeska

Demetriades & Papaellinas Ltd
179 Giannos Kranidiotis avenue,
2235, Latsia, P.O.Box 24018, Nicosia, 1700,
Cypr

Novartis Healthcare A/S
Edvard Thomsens Vej 14,
København S, 2300,
Dania

Novartis Finland Oy
Metsäneidonkuja 10,
Espoo, FI-02130,
Finlandia

Novartis Pharma SAS
8-10 rue Henri Sainte-Claire Deville
92500 Rueil Malmaison
Francja

Novartis Pharma GmbH
Roonstrasse 25,
90429 Nürnberg
Niemcy

Novartis (HELLAS) SA
12th km National Road Athinon-Lamias,
Metamorfosi Attiki, 14451,
Grecja

Novartis Hungáry Kft.
Vasút u.13.,
Budaörs, 2040,
Węgry

Novartis Farma S.p.A.
Via Provinciale Schito 131,
80058 Torre Annunziata (NA)
Włochy

Novartis Farma S.p.A.
Largo Umberto Boccioni, 1
21040 Origgio (VA)
Włochy

Novartis Norge AS
Nydalen Allé 37 A,
NO-0484 Oslo
Norwegia

Novartis Farma - Produtos Farmacêuticos S.A.
Avenida Professor Doutor Cavaco Silva, n.10E, Taguspark,
Porto Salvo, 2740-255,
Portugalia

Novartis Farmacéutica S.A.
Ronda de Santa Maria, 158
08210 Barberà del Vallés, Barcelona
Hiszpania

Novartis Sverige AB
Box 1218
164 28 Kista
Szwecja

Novartis Pharma B.V.
Raapopseweg 1,
6824 DP Arnhem
Holandia

Novartis Pharmaceuticals UK Ltd
Frimley Business Park, Frimley, Camberley,
Surrey, GU16 7SR
Wielka Brytania

Ten produkt leczniczy jest dopuszczony do obrotu w krajach członkowskich Europejskiego Obszaru

Gospodarczego pod następującymi nazwami:

Sandostatin LAR	Austria, Bułgaria, Chorwacja, Cypr, Czechy, Dania, Estonia, Finlandia, Niemcy, Grecja, Węgry, Islandia, Irlandia, Łotwa, Litwa, Malta, Norwegia, Polska, Rumunia, Słowacja, Słowenia, Hiszpania, Szwecja, Wielka Brytania
Sandostatine LAR	Belgia, Luksemburg, Holandia
Sandostatina LAR	Włochy, Portugalia
Sandostatine L.P.	Francja

Data ostatniej aktualizacji ulotki: 06/2019

Informacje przeznaczone wyłącznie dla fachowego personelu medycznego:

Jaką ilość leku Sandostatin LAR należy zastosować

Akromegalia

Zaleca się rozpoczęcie leczenia od podawania produktu leczniczego Sandostatin LAR w dawce 20 mg co 4 tygodnie przez 3 miesiące. Pacjenci przyjmujący produkt leczniczy Sandostatin podskórnie mogą rozpocząć leczenie produktem Sandostatin LAR następnego dnia po ostatnim podaniu podskórnym produktu leczniczego Sandostatin. Następnie należy dostosować dawkę leku na podstawie stężenia w surowicy hormonu wzrostu (GH) i insulinopodobnego czynnika wzrostu 1/somatomedyny C (IGF-1) oraz objawów klinicznych.

U pacjentów, u których po 3 miesiącach objawy kliniczne i parametry biochemiczne (GH; IGF-1) nie są całkowicie kontrolowane (stężenia GH nadal są większe niż 2,5 mikrograma/l), dawka leku może zostać zwiększona do 30 mg co 4 tygodnie. Jeśli po kolejnych 3 miesiącach parametry GH, IGF-1 i (lub) inne objawy nadal nie są zadowalająco kontrolowane podczas podawania dawki 30 mg, dawka leku może zostać zwiększona do 40 mg co 4 tygodnie.

U pacjentów, u których stężenie GH utrzymuje się stale poniżej 1 mikrograma/l, a stężenie IGF-1 w surowicy uległo normalizacji oraz u których najszybciej ustępujące objawy przedmiotowe i podmiotowe akromegalii cofnęły się po 3 miesiącach leczenia dawką 20 mg, można zastosować produkt leczniczego Sandostatin LAR w dawce 10 mg co 4 tygodnie. Jednakże, szczególnie w tej grupie pacjentów, wskazane jest ściśle monitorowanie skuteczności leczenia przez oznaczanie stężeń GH i IGF-1 w surowicy oraz ocenę klinicznych objawów przedmiotowych i podmiotowych podczas leczenia tą małą dawką produktu leczniczego Sandostatin LAR.

U pacjentów otrzymujących ustaloną dawkę produktu leczniczego Sandostatin LAR należy określać stężenie GH i IGF-1 co 6 miesięcy.

Hormonalnie czynne guzy żołądka, jelit i trzustki

- *Leczenie pacjentów z objawami związanymi z hormonalnie czynnymi guzami neuroendokrynnymi żołądka, jelit i trzustki*

Zaleca się, rozpoczęcie leczenia od podawania produktu leczniczego Sandostatin LAR w dawce 20 mg co 4 tygodnie. Pacjenci przyjmujący podskórnie produkt leczniczy Sandostatin powinni kontynuować to leczenie w dawce uprzednio skutecznej przez 2 tygodnie po pierwszym wstrzyknięciu produktu leczniczego Sandostatin LAR.

U pacjentów, u których po 3 miesiącach leczenia wystąpiło zadowalające złagodzenie objawów i poprawa wskaźników biologicznych, można zmniejszyć dawkę produktu leczniczego Sandostatin LAR do 10 mg co 4 tygodnie.

U pacjentów, u których po 3 miesiącach leczenia wystąpiło tylko częściowe złagodzenie objawów można zwiększyć dawkę produktu Sandostatin LAR do 30 mg co 4 tygodnie.

W dniach, gdy mimo leczenia produktem leczniczym Sandostatin LAR, objawy związane z guzami żołądka, jelit i trzustki są nasilone, zaleca się podać dodatkowo, podskórnie produkt leczniczy Sandostatin w dawce stosowanej przed wprowadzeniem produktu leczniczego Sandostatin LAR. Może się to zdarzyć szczególnie podczas pierwszych 2 miesięcy leczenia, zanim zostanie osiągnięte terapeutyczne stężenie oktreotydu.

- *Leczenie pacjentów z zaawansowanymi guzami neuroendokrynnymi wywodzącymi się ze środkowej części prajelita lub o nieznanym ognisku pierwotnym, w przypadku których wykluczono ognisko pierwotne niezajdujące się w środkowej części prajelita*

Zalecana dawka produktu leczniczego Sandostatin LAR wynosi 30 mg, podawana co 4 tygodnie. Leczenie produktem Sandostatin LAR w celu zahamowania rozwoju guza należy kontynuować w sytuacji braku progresji guza.

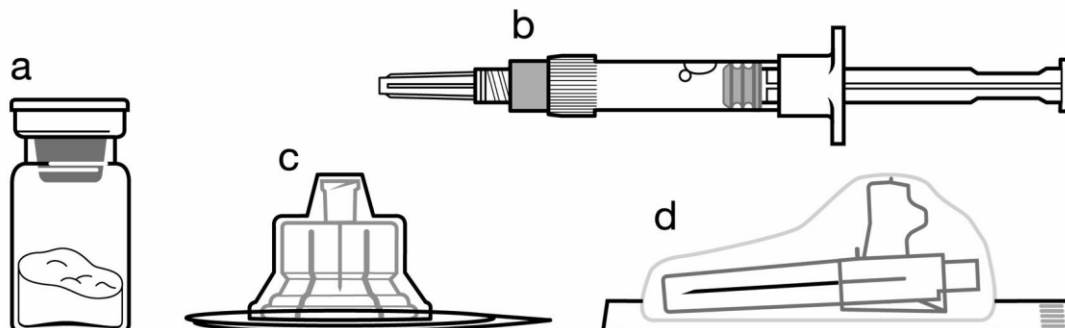
Leczenie gruczolaków wydzielających TSH

Leczenie produktem leczniczym Sandostatin LAR należy rozpoczynać od dawki 20 mg podawanej co 4 tygodnie i kontynuować przez 3 miesiące przed ewentualnym dostosowaniem dawki. Następnie dawkę można dostosować w zależności od wydzielania TSH i hormonu tarczycy.

Instrukcja przygotowania i domięśniowego podania produktu leczniczego Sandostatin LAR

WYŁĄCZNIE DO GŁĘBOKIEGO WSTRZYKNIĘCIA DOMIĘŚNIOWEGO

Zestaw:



- a Jedna fiolka zawierająca produkt leczniczy Sandostatin LAR w postaci proszku
- b Jedna ampułostrzykawką zawierająca rozpuszczalnik do sporządzenia zawiesiny
- c Jeden łącznik fiolki do odtworzenia produktu leczniczego
- d Jedna bezpieczna igła do wstrzyknięć

Należy postępować zgodnie z podaną poniżej instrukcją, aby właściwie odtworzyć produkt leczniczy Sandostatin LAR przed wykonaniem głębokiego wstrzyknięcia domięśniowego.

Dla prawidłowego odtworzenia produktu leczniczego Sandostatin LAR krytyczne znaczenie mają 3 punkty. **Niespełnienie przedstawionych w nich wymagań może być przyczyną niewłaściwego podania leku.**

- **Zestaw do wstrzyknięć musi osiągnąć temperaturę pokojową.** Należy wyjąć zestaw do wstrzyknięć z lodówki i przed odtworzeniem produktu leczniczego pozostawić go na minimum 30 minut w temperaturze pokojowej, jednak nie dłużej niż na 24 godziny.
- Po dodaniu rozpuszczalnika należy odstawić fiolkę na 5 minut, aby **zapewnić pełne nasycenie proszku roztworem.**
- Po nasyceniu **należy wstrząsać fiolką z umiarkowaną siłą** w kierunku poziomym przez minimum 30 sekund **do utworzenia jednolitej zawiesiny.** Zawiesina produktu leczniczego Sandostatin LAR musi zostać przygotowana **bezpośrednio** przed podaniem.

Produkt leczniczy Sandostatin LAR może być podawany wyłącznie przez wyszkolony personel medyczny.

Krok 1

- Wyjąć zestaw do wstrzyknięć z produktem Sandostatin LAR z lodówki, w której był przechowywany.

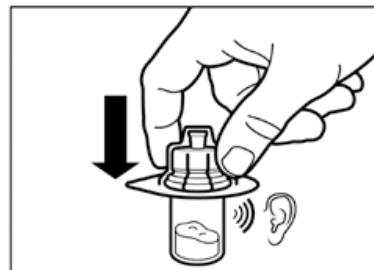
UWAGA: Bardzo istotne jest, by rozpocząć proces odtwarzania dopiero, gdy zestaw do wstrzyknięć osiągnie temperaturę pokojową. Należy pozostawić zestaw w temperaturze pokojowej przez minimum 30 minut przed odtworzeniem, jednak nie na dłużej niż przez 24 godziny.



Uwaga: Zestaw do wstrzyknięć można w razie potrzeby ponownie włożyć do lodówki.

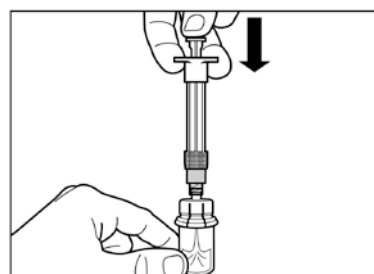
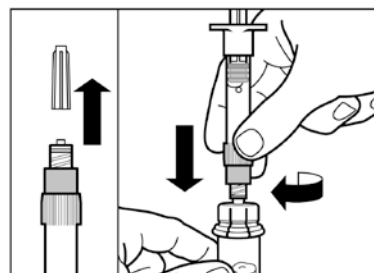
Krok 2

- Zdjąć z fiolki plastikową nakładkę i przetrzeć gumową zatyczkę fiolki wacikiem nasączonym alkoholem.
- Zdjąć warstwę ochronną pokrywającą opakowanie łącznika fiolki, ale NIE wyjmować łącznika fiolki z opakowania.
- Trzymając łącznik fiolki przez opakowanie, umieścić łącznik fiolki na fiolce i docisnąć do końca tak, by wsunął się na miejsce z głośnym „kliknięciem”.
- Zdjąć opakowanie z łącznika fiolki unosząc je pionowo do góry.



Krok 3

- Zdjąć kapsel z ampułkostrzykawką wypełnioną rozpuszczalnikiem i dokręcić strzykawkę do łącznika fiolki.
- Powoli opuścić tłok do samego końca, aby cały roztwór rozpuszczalnika znalazł się w fiolce.

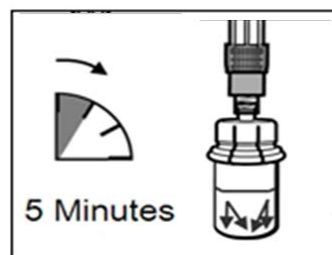


Krok 4

UWAGA: Bardzo istotne jest, by odstawić fiolkę na 5 minut, aby upewnić się, że proszek został w pełni nasycony rozpuszczalnikiem.

Uwaga: W przypadku, kiedy tłok zostanie odepchnięty z powrotem do góry, jest to sytuacja normalna, spowodowana niewielkim nadciśnieniem w fiolce.

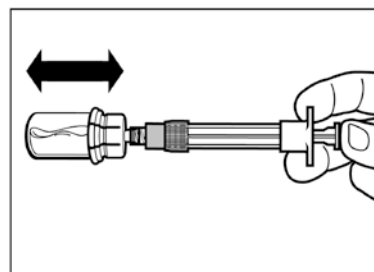
Na tym etapie należy przygotować pacjenta do wykonania wstrzyknięcia.



Krok 5

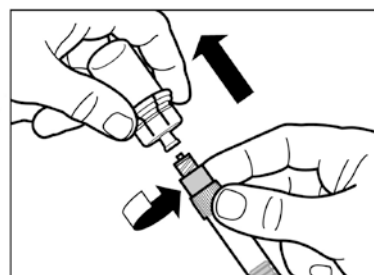
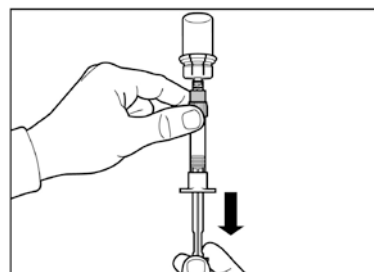
- Po nasyceniu przez roztwór całego proszku, należy sprawdzić, czy tłok jest dociśnięty w dół do samego końca strzykawki.

UWAGA: Trzymając tłok dociśnięty do samego końca **umiarkowanie** wstrząsać fiolką w ustawieniu poziomym **przez minimum 30 sekund**, aby cały proszek utworzył zawiesinę (jednorodna mleczna zawiesina). **Jeśli część proszku nie połączyła się z roztworem, powtórzyć umiarkowane wstrząsanie przez kolejne 30 sekund.**



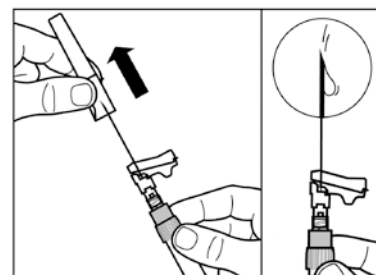
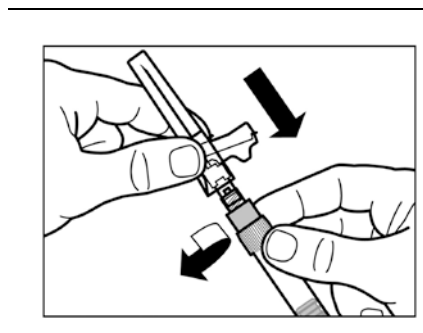
Krok 6

- Odwrócić strzykawkę z fiolką dnem do góry i powoli odciągając tłok pobrać całą zawartość fiolki do strzykawki.
- Odkręcić strzykawkę od łącznika fiolki.



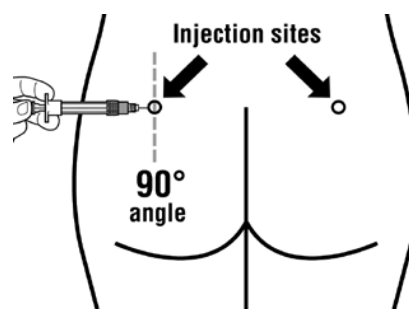
Krok 7

- Przykręcić bezpieczną igłę do wstrzyknięć ze strzykawką.
- Jeżeli natychmiastowe podanie nie jest możliwe, delikatnie ponownie wstrząsnąć strzykawką, aby uzyskać mleczną jednorodną zawiesinę tuż przed podaniem.
- Przygotować miejsce wstrzyknięcia przecierając je wacikiem nasączonym alkoholem.
- Zdjąć nakładkę ochronną z igły prostym ruchem do góry.
- Delikatnie opukać palcami strzykawkę powodując przesunięcie widocznych pęcherzyków powietrza ku górze, a następnie usunąć je ze strzykawki.
- Odtworzony produkt leczniczy Sandostatin LAR jest teraz gotowy do **natychmiastowego** podania – należy przejść do punktu Krok 8. Każde opóźnienie może spowodować wytrącanie się osadu.



Krok 8

- Produkt leczniczy Sandostatin LAR musi być podawany wyłącznie w głębokim wstrzyknięciu domięśniowym, **NIGDY** dożylnie.
- Wprowadzić całą igłę w lewy lub prawy pośladek pod kątem 90° do powierzchni skóry.
- Powoli odciągnąć tłok ampułkostrzykawki, aby upewnić się, że igła nie znajduje się w naczyniu krwionośnym (zmienić położenie igły, jeśli znajduje się ona w naczyniu krwionośnym).
- Naciskać tłok ze stałą siłą, aż do opróżnienia strzykawki. Wyjąć igłę z miejsca wkłucia i uruchomić nakładkę ochronną igły (zgodnie ze wskazówkami podanymi w punkcie **Krok 9**).



Krok 9

- Uruchomić nakładkę ochronną igły, stosując jedną z 2 następujących metod:
 - docisnąć składaną część osłonki do twardej powierzchni (rysunek A)
 - lub przycisnąć składaną część osłonki palcem (rysunek B).
- Prawidłowe uruchomienie zostanie potwierdzone głośnym kliknięciem.
- Strzykawkę natychmiast wyrzucić (do odpowiedniego pojemnika na ostre odpady).

