

ANEKS I
CHARAKTERYSTYKA PRODUKTU LECZNICZEGO

1. NAZWA PRODUKTU LECZNICZEGO

Ultibro® Breezhaler® 85 mikrogramów/43 mikrogramy, proszek do inhalacji w kapsułkach twardych

2. SKŁAD JAKOŚCIOWY I ILOŚCIOWY

Każda kapsułka zawiera 143 mikrogramy indakaterolu maleinianu, co odpowiada 110 mikrogramom indakaterolu oraz 63 mikrogramy glikopironiowego bromku, co odpowiada 50 mikrogramom glikopironium.

Każda dostarczona dawka (dawka, która wydostaje się z ustnika inhalatora) zawiera 110 mikrogramów indakaterolu maleinianu, co odpowiada 85 mikrogramom indakaterolu oraz 54 mikrogramy glikopironiowego bromku, co odpowiada 43 mikrogramom glikopironium.

Substancja pomocnicza o znanym działaniu

Każda kapsułka zawiera 23,5 mg laktozy (w postaci jednowodnej).

Pełny wykaz substancji pomocniczych, patrz punkt 6.1.

3. POSTAĆ FARMACEUTYCZNA

Proszek do inhalacji w kapsułce twardej (proszek do inhalacji)

Kapsułki z przezroczystym, żółtym wieczkiem oraz przezroczystym, bezbarwnym korpusem zawierające biały do prawie białego proszek, z oznaczeniem produktu „IGP110.50” w kolorze niebieskim wydrukowanym pod dwiema niebieskimi liniami na korpusie kapsułki i logo wytwórcy (Ⓛ) w kolorze czarnym, wydrukowanym na wieczku kapsułki.

4. SZCZEGÓŁOWE DANE KLINICZNE

4.1 Wskazania do stosowania

Produkt leczniczy Ultibro Breezhaler jest wskazany do stosowania w podtrzymującym leczeniu rozszerzającym oskrzela, w celu złagodzenia objawów choroby u dorosłych pacjentów z przewlekłą obturacyjną chorobą płuc (POChP).

4.2 Dawkowanie i sposób podawania

Dawkowanie

Zalecana dawka to inhalacja zawartości jednej kapsułki raz na dobę za pomocą inhalatora Ultibro Breezhaler.

Zaleca się, by produkt leczniczy Ultibro Breezhaler podawać o tej samej porze każdego dnia. W razie pominięcia dawki leku, należy ją przyjąć tak szybko, jak to możliwe tego samego dnia. Należy pouczyć pacjentów, by nie przyjmowali więcej niż jednej dawki na dobę.

Szczególne grupy pacjentów

Pacjenci w podeszłym wieku

Produkt leczniczy Ultibro Breezhaler można stosować w zalecanej dawce u pacjentów w podeszłym wieku (w wieku 75 lat i starszych).

Zaburzenia czynności nerek

Produkt leczniczy Ultibro Breezhaler można stosować w zalecanych dawkach u pacjentów z lekkimi do umiarkowanych zaburzeniami czynności nerek. U pacjentów z ciężkimi zaburzeniami czynności nerek lub schyłkową niewydolnością nerek wymagających dializ należy go stosować wyłącznie w sytuacji, gdy spodziewane korzyści przewyższają potencjalne ryzyko (patrz punkty 4.4 i 5.2).

Zaburzenia czynności wątroby

Produkt leczniczy Ultibro Breezhaler można stosować w zalecanych dawkach u pacjentów z lekkimi do umiarkowanych zaburzeniami czynności wątroby. Nie ma danych dotyczących stosowania produktu Ultibro Breezhaler u pacjentów z ciężkimi zaburzeniami czynności wątroby, dlatego u tych pacjentów należy zachować ostrożność (patrz punkt 5.2).

Dzieci i młodzież

Stosowanie produktu leczniczego Ultibro Breezhaler u dzieci i młodzieży (w wieku poniżej 18 lat) we wskazaniu POChP nie jest właściwe. Nie określono bezpieczeństwa stosowania ani skuteczności produktu leczniczego Ultibro Breezhaler u dzieci. Dane nie są dostępne.

Sposób podawania

Wyłącznie do podawania wziewnego. Nie wolno połykać kapsułek.

Kapsułki należy podawać wyłącznie za pomocą inhalatora Ultibro Breezhaler (patrz punkt 6.6). Należy stosować inhalator dostarczany z każdym nowym opakowaniem.

Należy poinstruować pacjentów, jak prawidłowo przyjmować ten produkt leczniczy. Pacjentów, u których nie wystąpi poprawa czynności układu oddechowego należy zapytać, czy nie połykają produktu leczniczego zamiast przyjmować go wziewnie.

Instrukcja dotycząca przygotowania produktu leczniczego przed podaniem, patrz punkt 6.6.

4.3 Przeciwwskazania

Nadwrażliwość na substancje czynne lub na którąkolwiek substancję pomocniczą wymienioną w punkcie 6.1.

4.4 Specjalne ostrzeżenia i środki ostrożności dotyczące stosowania

Produktu Ultibro Breezhaler nie należy podawać jednocześnie z produktami leczniczymi zawierającymi inne leki z grupy długo działających agonistów receptorów beta-adrenergicznych lub długo działających antagonistów receptorów muskarynowych, leków z grup farmakoterapeutycznych, do których należą składniki produktu leczniczego Ultibro Breezhaler (patrz punkt 4.5).

Astma

Produktu leczniczego Ultibro Breezhaler nie należy stosować w leczeniu astmy ze względu na brak danych w tym wskazaniu.

Długo działający agoniści receptorów beta₂-adrenergicznych mogą zwiększać ryzyko ciężkich zdarzeń niepożądanych związanych z astmą, w tym zgonów związanych z astmą, jeśli leki te są stosowane w leczeniu astmy.

Produkt nie jest przeznaczony do stosowania w stanach ostrych

Produkt Ultibro Breezhaler nie jest wskazany w leczeniu ostrych epizodów skurczu oskrzeli.

Reakcje nadwrażliwości

Zgłaszano występowanie natychmiastowych reakcji nadwrażliwości po podaniu indakaterolu lub glikopironium, które są substancjami czynnymi produktu leczniczego Ultibro Breezhaler. Jeśli u pacjenta wystąpią objawy sugerujące reakcje alergiczne, w szczególności obrzęk naczynioruchowy (trudności w oddychaniu lub przełykaniu, obrzęk języka, warg i twarzy), pokrzywka lub wysypka skórna, należy natychmiast przerwać stosowanie produktu leczniczego i zastosować alternatywne leczenie.

Paradoksalny skurcz oskrzeli

Stosowanie produktu Ultibro Breezhaler może wywołać paradoksalny skurcz oskrzeli, który może zagrażać życiu pacjenta. Jeśli do niego dojdzie, należy natychmiast przerwać stosowanie produktu leczniczego i zastosować leczenie alternatywne.

Działanie przeciwcholinergiczne związane z glikopironium

Jaskra z wąskim kątem przesączania

Brak danych dotyczących pacjentów z jaskrą z wąskim kątem przesączania, dlatego należy zachować ostrożność stosując produkt leczniczy Ultibro Breezhaler u tych pacjentów.

Należy poinformować pacjentów o przedmiotowych i podmiotowych objawach ostrej jaskry z wąskim kątem przesączania oraz o konieczności przerywania leczenia produktem leczniczym Ultibro Breezhaler w razie wystąpienia któregokolwiek z tych objawów przedmiotowych i podmiotowych.

Zatrzymanie moczu

Brak danych dotyczących pacjentów z zatrzymaniem moczu, dlatego należy zachować ostrożność stosując produkt leczniczy Ultibro Breezhaler u tych pacjentów.

Pacjenci z ciężkimi zaburzeniami czynności nerek

U pacjentów z lekkimi do umiarkowanych zaburzeniami czynności nerek obserwowano umiarkowane zwiększenie całkowitej ogólnoustrojowej ekspozycji (AUC_{last}) na glikopironium stanowiące maksymalnie 1,4-krotność wartości u osób bez choroby nerek, a u pacjentów z ciężkimi zaburzeniami czynności nerek i schyłkową niewydolnością nerek ekspozycja ta zwiększyła się maksymalnie 2,2-krotnie. U pacjentów z ciężkimi zaburzeniami czynności nerek (wyliczony wskaźnik przesączania kłębuszkowego poniżej 30 ml/min/1,73 m² pc.), w tym u pacjentów ze schyłkową niewydolnością nerek wymagających dializ, produkt leczniczy Ultibro Breezhaler należy stosować tylko w sytuacji, gdy spodziewane korzyści przewyższają potencjalne ryzyko (patrz punkt 5.2). Pacjentów tych należy ściśle monitorować, czy nie występują u nich działania niepożądane.

Wpływ na układ sercowo-naczyniowy

Należy zachować ostrożność stosując produkt Ultibro Breezhaler u pacjentów z chorobami układu sercowo-naczyniowego (choroba wieńcowa, ostry zawał mięśnia sercowego, zaburzenia rytmu serca, nadciśnienie tętnicze).

U niektórych pacjentów agoniści receptorów beta₂-adrenergicznych mogą powodować klinicznie istotne działanie na układ sercowo-naczyniowy, co wyraża się zwiększeniem częstości pracy serca, ciśnienia krwi i (lub) innymi objawami. W przypadku wystąpienia takiego działania w czasie stosowania tego produktu leczniczego, może być konieczne przerwanie leczenia. Ponadto, zgłaszano, że agoniści receptorów beta-adrenergicznych mogą powodować zmiany w zapisie EKG, takie jak spłaszczenie załamka T, wydłużenie odstępu QT oraz obniżenie odcinka ST, chociaż znaczenie kliniczne tych obserwacji nie jest znane. Z tego względu długo działający agoniści receptora beta₂-adrenergicznego (LABA) lub produkty złożone zawierające LABA, takie jak Ultibro Breezhaler powinny być stosowane z zachowaniem ostrożności u pacjentów ze znanym lub podejrzanym wydłużeniem odstępu QT lub u pacjentów leczonych produktami leczniczymi wpływającymi na odstęp QT.

Z udziału w badaniach klinicznych wyłączono pacjentów z niestabilną chorobą niedokrwienną serca, niewydolnością lewej komory, zawałem mięśnia sercowego w wywiadzie, arytmia (inną niż przewlekłe, stabilne migotanie przedsionków), zespołem wydłużonego odstępu QT w wywiadzie lub pacjentów, u których QT_c (oznaczane metodą Fridericia) był wydłużony (wynosił >450 ms) i dlatego brak doświadczenia dotyczącego stosowania leku w tych grupach pacjentów. Należy zachować ostrożność stosując produkt Ultibro Breezhaler w tych grupach pacjentów.

Hipokaliemia

U niektórych pacjentów agoniści receptorów beta₂-adrenergicznych mogą powodować istotną klinicznie hipokaliemię, co może wpływać niekorzystnie na układ sercowo-naczyniowy. Zmniejszenie stężenia potasu w surowicy jest zwykle przemijające i nie jest konieczne stosowanie suplementacji. U pacjentów z ciężką postacią POChP, niedotlenienie oraz równocześnie stosowane leki mogą nasilać hipokaliemię, która może zwiększać podatność na wystąpienie zaburzeń rytmu serca (patrz punkt 4.5).

W badaniach klinicznych z zastosowaniem produktu leczniczego Ultibro Breezhaler w zalecanej dawce terapeutycznej (patrz punkt 5.1) nie zaobserwowano istotnej klinicznie hipokaliemii.

Hiperglikemia

Inhalacja dużych dawek agonistów receptorów beta₂-adrenergicznych może powodować zwiększenie stężenia glukozy w osoczu. Po rozpoczęciu leczenia produktem Ultibro Breezhaler u pacjentów z cukrzycą, należy jeszcze uważniej kontrolować stężenie glukozy w osoczu.

W trakcie długoterminowych badań klinicznych, znaczące klinicznie zmiany stężenia glukozy we krwi występowały u większej liczby pacjentów leczonych produktem Ultibro Breezhaler w zalecanej dawce (4,9%) niż w grupie placebo (2,7%). Nie badano produktu Ultibro Breezhaler u pacjentów z niedostatecznie kontrolowaną cukrzycą, dlatego też należy zachować ostrożność i wprowadzić właściwe monitorowanie takich pacjentów.

Zaburzenia ogólne

Należy zachować ostrożność stosując produkt Ultibro Breezhaler u pacjentów z drgawkami lub tyreotoksykozą, oraz u pacjentów, którzy są bardzo wrażliwi na działanie agonistów receptorów beta₂-adrenergicznych.

Substancje pomocnicze

Ten produkt leczniczy zawiera laktozę. Lek nie powinien być stosowany u pacjentów z rzadko występującą dziedziczną nietolerancją galaktozy, brakiem laktazy lub zespołem złego wchłaniania glukozy-galaktozy.

4.5 Interakcje z innymi produktami leczniczymi i inne rodzaje interakcji

Jednoczesne podawanie doustnych inhalacji indakaterolu i glikopironium w stanie stacjonarnym obu substancji czynnych nie miało wpływu na farmakokinetykę obu substancji czynnych.

Nie przeprowadzono specyficznych badań interakcji z produktem leczniczym Ultibro Breezhaler. Informacje o możliwych interakcjach są na podstawie danych o potencjalnych interakcjach każdej z dwóch substancji czynnych.

Jednoczesne stosowanie nie jest zalecane

Leki blokujące receptory beta-adrenergiczne

Leki blokujące receptory beta-adrenergiczne mogą osłabiać lub znosić działanie agonistów receptorów beta₂-adrenergicznych. Dlatego też produktu Ultibro Breezhaler nie należy stosować jednocześnie z lekami blokującymi receptory beta-adrenergiczne (w tym w postaci kropli do oczu), chyba że

występują ważne powody do ich stosowania. Jeśli to konieczne, preferowane jest stosowanie beta-adrenolityków o działaniu kardioselektywnym, chociaż podczas ich stosowania należy zachować ostrożność.

Leki przeciwocholinergiczne

Jednoczesne podawanie produktu leczniczego Ultibro Breezhaler i innych produktów leczniczych zawierających substancje o działaniu przeciwocholinergicznym nie było badane i dlatego nie jest zalecane (patrz punkt 4.4).

Sympatykomimetyki

Jednoczesne podawanie innych sympatykomimetyków (w monoterapii lub jako część terapii skojarzonej) może nasilać działania niepożądane związane ze stosowaniem indakaterolu (patrz punkt 4.4).

Należy zachować ostrożność podczas jednoczesnego stosowania

Leczenie hipokaliemii

Leczenie hipokaliemii stosowane jednocześnie z pochodnymi metyloksantyn, steroidami lub lekami moczopędnymi nie oszczędzającymi potasu może nasilać potencjalne działanie hipokaliemiczne agonistów receptorów beta₂-adrenergicznych, dlatego należy zachować ostrożność podczas ich stosowania (patrz punkt 4.4).

Należy wziąć pod uwagę podczas jednoczesnego stosowania

Interakcje metaboliczne

Blokowanie głównych czynników inaktywacji indakaterolu, CYP3A4 oraz glikoproteiny P (P-gp) zwiększa ogólnoustrojową ekspozycję na indakaterol nawet dwukrotnie. Stopień ekspozycji, zwiększający się z powodu interakcji, nie wzbudzał żadnych zastrzeżeń dotyczących bezpieczeństwa stosowania, biorąc pod uwagę doświadczenie dotyczące bezpieczeństwa leczenia indakaterolem w badaniach klinicznych obejmujących okres maksymalnie jednego roku z zastosowaniem dawek maksymalnie dwukrotnie większych niż maksymalna zalecana dawka indakaterolu.

Cymetydyna lub inne inhibitory transportu kationów organicznych

W badaniu klinicznym z udziałem zdrowych ochotników cymetydyna, inhibitor transportu kationów organicznych, uważana za mającą udział w wydalaniu glikopironium przez nerki, powodowała zwiększenie całkowitej ekspozycji na glikopironium (AUC) o 22% oraz zmniejszenie klirensu nerkowego o 23%. Na podstawie nasilenia tych zmian nie należy spodziewać się klinicznie istotnych interakcji podczas jednoczesnego stosowania glikopironium z cymetydyną lub innymi inhibitorami transportu kationów organicznych.

4.6 Wpływ na płodność, ciążę i laktację

Ciąża

Nie ma danych dotyczących stosowania produktu Ultibro Breezhaler u kobiet w ciąży. Badania na zwierzętach nie wykazały bezpośredniego ani pośredniego szkodliwego wpływu na reprodukcję w przypadku klinicznie istotnej ekspozycji (patrz punkt 5.3).

Indakaterol może hamować czynność porodową z powodu działania rozkurczającego na mięśnie gładkie macicy. Dlatego produkt Ultibro Breezhaler można stosować w czasie ciąży jedynie wtedy, gdy spodziewane korzyści dla matki przewyższają potencjalne ryzyko dla płodu.

Karmienie piersią

Nie wiadomo, czy indakaterol, glikopironium i ich metabolity przenikają do mleka ludzkiego. Na podstawie dostępnych danych farmakokinetycznych i toksykologicznych stwierdzono przenikanie indakaterolu, glikopironium i ich metabolitów do mleka karmiących samic szczurów. Stosowanie

produktu Ultibro Breezhaler u kobiet karmiących piersią należy rozważyć wyłącznie w sytuacji, gdy spodziewane korzyści dla kobiety przewyższają możliwe ryzyko dla dziecka (patrz punkt 5.3).

Płodność

Badania wpływu na reprodukcję oraz inne dane uzyskane podczas badań na zwierzętach nie dają podstaw do obaw dotyczących wpływu leku na płodność samiców lub samic.

4.7 Wpływ na zdolność prowadzenia pojazdów i obsługiwanie maszyn

Ten produkt leczniczy nie ma wpływu lub wywiera nieistotny wpływ na zdolność prowadzenia pojazdów i obsługiwanie maszyn. Występowanie zawrotów głowy może jednak wpływać na zdolność prowadzenia pojazdów i obsługiwanie maszyn (patrz punkt 4.8).

4.8 Działania niepożądane

Prezentacja profilu bezpieczeństwa opiera się na doświadczeniu ze stosowaniem produktu leczniczego Ultibro Breezhaler i jego poszczególnych substancji czynnych.

Podsumowanie profilu bezpieczeństwa

Doświadczenie z bezpieczeństwem stosowania produktu leczniczego Ultibro Breezhaler obejmuje ekspozycję na zalecaną dawkę terapeutyczną przez okres do 15 miesięcy.

Produkt leczniczy Ultibro Breezhaler powodował podobne działania niepożądane jak jego poszczególne składniki. Produkt ten zawiera indakaterol i glikopironium, dlatego po zastosowaniu produktu złożonego można spodziewać się, że rodzaj i nasilenie działań niepożądanych będą podobne jak po zastosowaniu każdego z tych składników.

Profil bezpieczeństwa charakteryzuje się występowaniem typowych objawów po zastosowaniu leków przeciwocholinergicznym i beta-adrenergicznym, związanych z działaniem poszczególnych składników produktu złożonego. Do innych najczęstszych działań niepożądanych związanych z tym produktem leczniczym (u co najmniej 3% pacjentów leczonych produktem Ultibro Breezhaler, a także u większej liczby pacjentów w porównaniu z grupą placebo) należał kaszel, zapalenie nosogardzieli oraz ból głowy.

Tabelaryczne zestawienie działań niepożądanych

Działania niepożądane zaobserwowane podczas badań klinicznych i po wprowadzeniu produktu leczniczego do obrotu są wymienione zgodnie z klasyfikacją układów i narządów MedDRA (Tabela 1). W obrębie każdej kategorii działania niepożądane wymieniono w zależności od częstości występowania, zaczynając od najczęściej występujących. W obrębie każdej grupy o określonej częstości występowania działania niepożądane są wymienione zgodnie ze zmniejszającym się nasileniem. Ponadto, kategorie częstości występowania działań niepożądanych ustalono zgodnie z następującą konwencją: bardzo często ($\geq 1/10$); często ($\geq 1/100$ do $< 1/10$); niezbyt często ($\geq 1/1\ 000$ do $< 1/100$); rzadko ($\geq 1/10\ 000$ do $< 1/1\ 000$); bardzo rzadko ($< 1/10\ 000$); nieznaną (częstość nie może być określona na podstawie dostępnych danych).

Tabela 1 Działania niepożądane

Działania niepożądane	Kategoria częstości
Zakażenia i zarażenia pasożytnicze	
Zakażenie górnych dróg oddechowych	Bardzo często
Zapalenie nosogardzieli	Często
Zakażenie układu moczowego	Często
Zapalenie zatok	Często
Zapalenie błony śluzowej nosa	Często
Zaburzenia układu immunologicznego	
Nadwrażliwość	Często
Obrzęk naczynioruchowy ²	Niezbyt często
Zaburzenia metabolizmu i odżywiania	
Hiperglikemia i cukrzyca	Często
Zaburzenia psychiczne	
Bezsenna	Niezbyt często
Zaburzenia układu nerwowego	
Zawroty głowy	Często
Ból głowy	Często
Parestezje	Rzadko
Zaburzenia oka	
Jaskra ¹	Niezbyt często
Zaburzenia serca	
Choroba niedokrwienna serca	Niezbyt często
Migotanie przedsionków	Niezbyt często
Tachykardia	Niezbyt często
Kołatanie serca	Niezbyt często
Zaburzenia układu oddechowego, klatki piersiowej i śródpiersia	
Kaszel	Często
Ból w obrębie jamy ustnej i gardła, w tym podrażnienie gardła	Często
Paradoksalny skurcz oskrzeli	Niezbyt często
Dysfonia ²	Niezbyt często
Krwawienie z nosa	Niezbyt często
Zaburzenia żołądka i jelit	
Niestrawność	Często
Próchnica zębów	Często
Zapalenie żołądka i jelit	Niezbyt często
Suchość błony śluzowej jamy ustnej	Niezbyt często
Zaburzenia skóry i tkanki podskórnej	
Świąd, wysypka	Niezbyt często
Zaburzenia mięśniowo-szkieletowe i tkanki łącznej	
Bóle mięśniowo-szkieletowe	Niezbyt często
Skurcze mięśni	Niezbyt często
Bóle mięśni	Niezbyt często
Ból kończyny	Niezbyt często
Zaburzenia nerek i dróg moczowych	
Niedrożność pęcherza i zatrzymanie moczu	Często

Zaburzenia ogólne i stany w miejscu podania

Gorączka ¹	Często
Ból w klatce piersiowej	Często
Obrzęk obwodowy	Niezbyt często
Uczucie zmęczenia	Niezbyt często

¹ Działanie niepożądane obserwowane po zastosowaniu produktu Ultibro Breezhaler, ale nie zgłaszane dla poszczególnych składników.

² Zgłoszenia otrzymane po wprowadzeniu produktu leczniczego do obrotu; częstość oszacowana jednak na podstawie danych pochodzących z badań klinicznych

Opis wybranych działań niepożądanych

Kaszel był częstym objawem, jednak jego nasilenie było zazwyczaj łagodne.

Zgłaszanie podejrzewanych działań niepożądanych

Po dopuszczeniu produktu leczniczego do obrotu istotne jest zgłaszanie podejrzewanych działań niepożądanych. Umożliwia to nieprzerwane monitorowanie stosunku korzyści do ryzyka stosowania produktu leczniczego. Osoby należące do fachowego personelu medycznego powinny zgłaszać wszelkie podejrzewane działania niepożądane za pośrednictwem Departamentu Monitorowania Niepożądanych Działań Produktów Leczniczych Urzędu Rejestracji Produktów Leczniczych, Wyrobów Medycznych i Produktów Biobójczych

Al. Jerozolimskie 181C

02-222 Warszawa

Tel.: + 48 22 49 21 301

Faks: + 48 22 49 21 309

Strona internetowa: <https://smz.ezdrowie.gov.pl>

4.9 Przedawkowanie

Nie ma informacji dotyczących klinicznie istotnego przedawkowania produktu Ultibro Breezhaler.

Przedawkowanie może prowadzić do nasilenia działań typowych dla agonistów receptorów beta₂-adrenergicznych, tzn. tachykardii, drżenia, kołatania serca, bólu głowy, nudności, wymiotów, senności, arytmii komorowych, kwasicy metabolicznej, hipokaliemii i hiperglikemii lub może powodować wystąpienie działań przeciwcholinergicznymi, takich jak zwiększone ciśnienie śródgałkowe (powodujące ból, zaburzenia widzenia lub zaczerwienienie oczu), zaparcie lub trudności w oddawaniu moczu. Zaleca się leczenie podtrzymujące i objawowe. W ciężkich przypadkach pacjenta należy hospitalizować. W celu leczenia działań beta₂-adrenergicznych można rozważyć stosowanie kardioselektywnych leków blokujących receptory beta-adrenergiczne, ale wyłącznie pod nadzorem lekarza i z zachowaniem dużej ostrożności, ponieważ stosowanie leków blokujących receptory beta-adrenergiczne może wywołać skurcz oskrzeli.

5. WŁAŚCIWOŚCI FARMAKOLOGICZNE

5.1 Właściwości farmakodynamiczne

Grupa farmakoterapeutyczna: Leki stosowane w obturacyjnych chorobach dróg oddechowych, leki adrenergiczne w skojarzeniu z lekami przeciwcholinergicznymi, kod ATC: R03AL04

Mechanizm działania

Ultibro Breezhaler

Gdy indakaterol i glikopironium są podawane jednocześnie jako składniki produktu leczniczego Ultibro Breezhaler, skuteczność obu związków sumuje się ze względu na różne sposoby ich działania ukierunkowanego na różne receptory i mechanizmy prowadzące do relaksacji mięśni gładkich. Ze względu na różną gęstość rozmieszczenia receptorów beta₂-adrenergicznych i receptorów M₃ w

centralnych i obwodowych drogach oddechowych, agoniści receptorów beta₂ powinni być bardziej skuteczni w relaksacji obwodowych dróg oddechowych, natomiast związek o działaniu przeciwocholinergicznym może skuteczniej oddziaływać na centralne drogi oddechowe. Dlatego, aby uzyskać działanie rozszerzające oskrzela zarówno w obwodowych, jak i centralnych drogach oddechowych płuca człowieka, korzystne może być połączenie agonisty receptorów beta₂-adrenergicznych z antagonistą receptorów muskarynowych.

Indakaterol

Indakaterol jest długo działającym agonistą receptorów beta₂-adrenergicznych przeznaczonym do podawania raz na dobę. Farmakologiczne działanie długo działających agonistów receptorów beta₂-adrenergicznych, w tym indakaterolu, przynajmniej częściowo wynikają z pobudzenia wewnątrzkomórkowej cykazy adenylowej, enzymu, który katalizuje przekształcanie adenozyntrifosforanu (ATP) do cyklicznego 3',5'-adenozynomonofosforanu (cyklicznego AMP). Zwiększone stężenie cyklicznego AMP powoduje zwiotczenie mięśni gładkich w ścianie oskrzeli. Badania *in vitro* wykazały, że indakaterol wykazuje wielokrotnie większą aktywność w pobudzaniu receptorów beta₂, w porównaniu do receptorów beta₁ oraz beta₃.

Po inhalacji, indakaterol wykazuje miejscowe działanie rozszerzające oskrzela w płucach. Indakaterol jest częściowym agonistą ludzkiego receptora beta₂-adrenergicznego, o nanomolarnym potencjale.

Chociaż receptory beta₂-adrenergiczne są dominującymi receptorami adrenergicznymi w mięśniach gładkich oskrzeli, a receptory beta₁-adrenergiczne są dominującymi receptorami adrenergicznymi w ludzkim sercu, to receptory beta₂-adrenergiczne występują także w ludzkim sercu, gdzie stanowią 10 do 50% wszystkich receptorów adrenergicznych. Ich obecność w sercu zwiększa prawdopodobieństwo, że nawet wysoce selektywni agoniści receptorów beta₂-adrenergicznych mogą wpływać na serce.

Glikopironium

Glikopironium jest długo działającym, wziewnym antagonistą receptorów muskarynowych (lekiem przeciwocholinergicznym), przeznaczonym do stosowania raz na dobę w leczeniu podtrzymującym polegającym na rozszerzeniu oskrzeli u pacjentów z POChP. Głównym szlakiem przewodzenia bodźców wywołujących zwężenie oskrzeli są nerwy przywspółczulne, a nadmierne napięcie mięśni oskrzeli wywołane działaniem układu cholinergicznego jest głównym odwracalnym elementem obturacji dróg oddechowych w POChP. Glikopironium działa poprzez blokowanie zwężającego oskrzela działania acetylocholino na komórki mięśni gładkich dróg oddechowych, powodując rozszerzenie dróg oddechowych.

Glikopironiowy bromek jest antagonistą receptorów muskarynowych wykazującym do nich duże powinowactwo. W badaniach wiązania radioligandów wykazano ponad 4-krotnie większą selektywność w stosunku do receptorów M₃ niż do receptorów M₂ u ludzi.

Działanie farmakodynamiczne

Skojarzenie indakaterolu i glikopironium w produkcie Ultibro Breezhaler wykazywało szybki początek działania w ciągu 5 minut po podaniu dawki. Działanie to utrzymuje się na stałym poziomie przez cały 24-godzinny okres dawkowania.

Średnie działanie rozszerzające oskrzela oceniane na podstawie pomiarów FEV₁ wykonywanych seryjnie w ciągu 24 godzin wyniosło 320 ml po 26 tygodniach leczenia. Działanie to było znamienne większe po zastosowaniu produktu leczniczego Ultibro Breezhaler w porównaniu z indakaterolem, glikopironium lub tiotropium podawanych w monoterapii (różnica 110 ml dla każdej porównywanej pary).

Nie stwierdzono dowodów na utratę wrażliwości na produkt leczniczy Ultibro Breezhaler w miarę upływu czasu, w porównaniu z placebo i monoterapią poszczególnymi składnikami leku.

Wpływ na częstość akcji serca

Wpływ leku na częstość akcji serca zdrowych ochotników badano po podaniu pojedynczej dawki stanowiącej 4-krotność zalecanej dawki terapeutycznej produktu leczniczego Ultibro Breezhaler, którą podawano w czterech dawkach podzielonych w odstępach co godzinę, a następnie porównywano z działaniem placebo, indakaterolu, glikopirionium i salmeterolu.

Największe zwiększenie częstości akcji serca w odpowiadających sobie punktach czasowych w porównaniu z placebo wyniosło +5,69 uderzeń na minutę (90% CI [2,71; 8,66]), a największe zmniejszenie wyniosło -2,51 uderzeń na minutę (90% CI [-5,48; 0,47]). Ogólny wpływ leku na częstość akcji serca w miarę upływu czasu nie wskazywał na jednoznaczne działanie farmakodynamiczne produktu leczniczego Ultibro Breezhaler.

Częstość akcji serca badano u pacjentów z POChP po podaniu supraterapeutycznych dawek leku. Nie stwierdzono istotnego wpływu produktu leczniczego Ultibro Breezhaler na średnią częstość akcji serca w ciągu 24 godzin oraz na częstość akcji serca ocenianą po 30 minutach, 4 godzinach i 24 godzinach.

Odstęp QT

Dokładne badanie wpływu na odstęp QT (TQT) przeprowadzone u zdrowych ochotników, którym podawano duże wziewne dawki indakaterolu (do 2 razy większe od maksymalnej dawki zalecanej u ludzi) nie wykazało występowania klinicznie istotnego wpływu na odstęp QT. Podobnie w przypadku glikopirionium nie odnotowano wydłużenia odstępu QT w badaniu TQT po wziewnym podaniu dawki stanowiącej 8-krotność zalecanej dawki terapeutycznej.

Wpływ produktu leczniczego Ultibro Breezhaler na odstęp QTc był badany u zdrowych ochotników po podaniu wziewnym produktu leczniczego Ultibro Breezhaler w dawce do 4 razy większej od zalecanej dawki terapeutycznej, podawanej w czterech dawkach podzielonych w odstępach co godzinę. Największa różnica względem placebo w odpowiadających sobie punktach czasowych wyniosła 4,62 ms (90% CI 0,40; 8,85 ms), a największe zmniejszenie tych wartości w odpowiadających sobie punktach czasowych wyniosło -2,71 ms (90% CI -6,97; 1,54 ms), co wskazuje na brak istotnego wpływu produktu leczniczego Ultibro Breezhaler na odstęp QT, co było zgodne z oczekiwaniami biorąc pod uwagę właściwości składników produktu.

U pacjentów z POChP po zastosowaniu dawek większych od dawek terapeutycznych i wynoszących od 116 mikrogramów/86 mikrogramów do 464 mikrogramów/86 mikrogramów produktu leczniczego Ultibro Breezhaler u większego odsetka pacjentów stwierdzono zwiększone QTcF w porównaniu do wartości początkowej, wynoszące od 30 ms do 60 ms (w zakresie od 16,0% do 21,6% w porównaniu z 1,9% dla placebo), nie stwierdzono jednak zwiększenia QTcF >60 ms od wartości początkowej. Największa dawka produktu leczniczego Ultibro Breezhaler wynosząca 464 mikrogramy/86 mikrogramów również powodowała większy odsetek wartości bezwzględnych QTcF >450 ms (12,2% w porównaniu z 5,7% w grupie placebo).

Stężenie potasu w surowicy i stężenie glukozy we krwi

U zdrowych ochotników po podaniu dawki 4-krotnie większej od zalecanej dawki terapeutycznej produktu leczniczego Ultibro Breezhaler, wpływ na stężenie potasu w surowicy był bardzo mały (maksymalna różnica -0,14 mmol/l w porównaniu z placebo). Maksymalny wpływ na stężenie glukozy we krwi wyniósł 0,67 mmol/l.

Skuteczność kliniczna i bezpieczeństwo stosowania

Program badań klinicznych III fazy z produktem leczniczym Ultibro Breezhaler obejmował sześć badań, do których włączono ponad 8000 pacjentów: 1) 26-tygodniowe badanie z zastosowaniem placebo i aktywnej kontroli (indakaterol raz na dobę, glikopirionium raz na dobę, otwarte leczenie tiotropium podawanym raz na dobę); 2) 26-tygodniowe badanie z aktywną kontrolą (flutykazon z salmeterolem dwa razy na dobę); 3) 64-tygodniowe badanie z aktywną kontrolą (glikopirionium raz na dobę, otwarte leczenie tiotropium podawanym raz na dobę); 4) 52-tygodniowe badanie z zastosowaniem placebo; 5) 3-tygodniowe badanie z zastosowaniem placebo i aktywnej kontroli

(tiotropium raz na dobę) oceniające tolerancję wysiłku oraz 6) 52-tygodniowe badanie z aktywną kontrolą (flutykazon z salmeterolem dwa razy na dobę).

Do czterech z tych badań włączono pacjentów z klinicznym rozpoznaniem POChP o nasileniu umiarkowanym do ciężkiego. Do badania trwającego 64 tygodnie włączono pacjentów z ciężką lub bardzo ciężką postacią POChP i ≥ 1 umiarkowanym lub ciężkim zaostrzeniem POChP w wywiadzie w poprzednim roku. Do 52-tygodniowego badania z aktywną kontrolą włączano pacjentów z POChP o nasileniu umiarkowanym do bardzo ciężkiego oraz ≥ 1 umiarkowanym lub ciężkim zaostrzeniem POChP w wywiadzie w poprzednim roku.

Wpływ na czynność płuc

W wielu badaniach klinicznych produkt leczniczy Ultibro Breezhaler powodował klinicznie znaczącą poprawę czynności płuc (mierzoną za pomocą natężonej objętości wydechowej pierwszosekundowej, FEV₁). W badaniach III fazy działanie rozszerzające oskrzela obserwowano w ciągu 5 minut po podaniu pierwszej dawki leku i utrzymywało się ono przez cały 24-godzinny odstęp między dawkami, począwszy od pierwszej dawki leku. Działanie rozszerzające oskrzela nie zmniejszało się w miarę upływu czasu.

Siła działania zależała od stopnia odwracalności obturacji dróg oddechowych przed rozpoczęciem leczenia (oceniana po podaniu leków rozszerzających oskrzela: krótko działającego antagonisty receptorów muskarynowych oraz krótko działającego beta₂-agonisty): u pacjentów z najmniejszym stopniem odwracalności (<5%) na początku badania występowało zazwyczaj mniejsze działanie rozszerzające oskrzela niż u pacjentów z większym stopniem odwracalności ($\geq 5\%$) w stosunku do wartości początkowej. Po 26 tygodniach (pierwszorządowy punkt końcowy), produkt leczniczy Ultibro Breezhaler zwiększał najmniejsze wartości FEV₁ o 80 ml u pacjentów (Ultibro Breezhaler n=82; placebo n=42) z najmniejszym stopniem odwracalności (<5%) (p=0,053) oraz o 220 ml u pacjentów (Ultibro Breezhaler n=392, placebo n=190) z większym stopniem odwracalności ($\geq 5\%$) w stosunku do wartości początkowej w porównaniu z placebo (p<0,001).

Wartości FEV₁ mierzone w momencie najsłabszego działania leku (ang. trough) i maksymalne wartości FEV₁:

Produkt leczniczy Ultibro Breezhaler powodował zwiększenie wartości FEV₁ mierzonych w momencie najsłabszego działania leku o 200 ml w porównaniu z placebo w pierwszorzędnym punkcie końcowym po 26 tygodniach (p<0,001) i wykazywał statystycznie istotne zwiększenie tych wartości w porównaniu z każdą grupą monoterapii (indakaterol i glikopironium), jak również w porównaniu z grupą otrzymującą tiotropium, co przedstawiono w poniższej tabeli.

Wartości FEV₁ mierzone w momencie najsłabszego działania leku (średnia najmniejszych kwadratów) w dniu 1 i w tygodniu 26 (pierwszorządowy punkt końcowy)

Różnice pomiędzy grupami	Dzień 1	Tydzień 26
Ultibro Breezhaler – placebo	190 ml (p<0,001)	200 ml (p<0,001)
Ultibro Breezhaler – indakaterol	80 ml (p<0,001)	70 ml (p<0,001)
Ultibro Breezhaler – glikopironium	80 ml (p<0,001)	90 ml (p<0,001)
Ultibro Breezhaler – tiotropium	80 ml (p<0,001)	80 ml (p<0,001)

Średnia wartość FEV₁ przed podaniem dawki leku (średnia wartości otrzymanych na -45 i -15 minut przed przyjęciem porannej dawki leku badanego) była statystycznie znamienne na korzyść produktu leczniczego Ultibro Breezhaler w tygodniu 26. w porównaniu z flutykazonem/salmeterolem (różnica w średniej najmniejszych kwadratów [LS] pomiędzy grupami leczenia 100 ml; p<0,001), w tygodniu 52. w porównaniu z placebo (różnica w średniej LS pomiędzy grupami leczenia 189 ml; p<0,001) oraz na wszystkich wizytach do tygodnia 64. łącznie w porównaniu z glikopironium (różnica w średniej LS pomiędzy grupami leczenia 70-80 ml, p<0,001) i tiotropium (różnica w średniej LS pomiędzy grupami leczenia 60-80 ml, p <0,001). W 52-tygodniowym badaniu z aktywną kontrolą średnia wartość FEV₁ przed podaniem dawki była statystycznie znamienne na korzyść produktu Ultibro Breezhaler na wszystkich wizytach do tygodnia 52. w porównaniu z flutykazonem/salmeterolem (różnica w średniej LS pomiędzy grupami leczenia 62-86 ml, p<0,001).

W tygodniu 26. produkt leczniczy Ultibro Breezhaler spowodował statystycznie znaczącą poprawę maksymalnych wartości FEV₁ w porównaniu z placebo w ciągu pierwszych 4 godzin po podaniu dawki (różnica w średniej LS pomiędzy grupami leczenia 330 ml) (p<0,001).

AUC dla FEV₁:

Produkt leczniczy Ultibro Breezhaler powodował zwiększenie pola AUC₀₋₁₂ dla FEV₁ po podaniu dawki (pierwszorzędowy punkt końcowy) o 140 ml w tygodniu 26. (p<0,001) w porównaniu z flutykazonem/salmeterolem.

Wpływ na nasilenie objawów

Duszność:

Produkt leczniczy Ultibro Breezhaler powodował statystycznie znaczne złagodzenie duszności, oceniane za pomocą wskaźnika TDI (Transitional Dyspnoea Index); lek powodował statystycznie znaczącą poprawę całkowitego wyniku TDI w tygodniu 26. w porównaniu z placebo (różnica w średniej LS pomiędzy grupami leczenia 1,09; p<0,001), tiotropium (różnica w średniej LS pomiędzy grupami leczenia 0,51; p=0,007) i flutykazonem/salmeterolem (różnica w średniej LS pomiędzy grupami leczenia 0,76; p=0,003). Poprawa względem indakaterolu i glikopirionium wyniosła odpowiednio 0,26 i 0,21.

U statystycznie znacznie większego odsetka pacjentów otrzymujących produkt leczniczy Ultibro Breezhaler wystąpiła poprawa o co najmniej 1 punkt w całkowitym wyniku TDI w tygodniu 26. w porównaniu z placebo (odpowiednio 68,1% i 57,5%; p=0,004). U większego odsetka pacjentów otrzymujących produkt leczniczy Ultibro Breezhaler wystąpiła klinicznie znacząca odpowiedź w tygodniu 26. w porównaniu z pacjentami otrzymującymi tiotropium (68,1% Ultibro Breezhaler w porównaniu z 59,2% tiotropium; p=0,016) i flutykazon/salmeterol (65,1% Ultibro Breezhaler w porównaniu z 55,5% flutykazon/salmeterol; p=0,088).

Jakość życia związana ze stanem zdrowia:

Produkt leczniczy Ultibro Breezhaler wykazywał także statystycznie znaczny wpływ na jakość życia związaną ze stanem zdrowia, ocenianą za pomocą kwestionariusza Szpitala Św. Jerzego (SGRQ; St. George's Respiratory Questionnaire), o czym świadczy zmniejszenie całkowitego wyniku SGRQ po 26 tygodniach w porównaniu z placebo (różnica w średniej LS pomiędzy grupami leczenia -3,01; p=0,002) i tiotropium (różnica w średniej LS pomiędzy grupami leczenia -2,13; p=0,009), a w porównaniu z indakaterolem i glikopirionium zmniejszenie całkowitego wyniku SGRQ wyniosło odpowiednio -1,09 i 1,18. Po 64 tygodniach zmniejszenie całkowitego wyniku SGRQ w porównaniu z tiotropium było statystycznie istotne (różnica w średniej LS pomiędzy grupami leczenia -2,69; p<0,001). Po 52 tygodniach zmniejszenie całkowitego wyniku SGRQ w porównaniu z flutykazonem/salmeterolem było statystycznie znaczne (różnica w średniej LS pomiędzy grupami leczenia -1,3, p=0,003).

U większego odsetka pacjentów otrzymujących produkt leczniczy Ultibro Breezhaler wystąpiła klinicznie istotna poprawa wyniku SGRQ (definiowana jako zmniejszenie o co najmniej 4 jednostki względem wartości początkowej) w tygodniu 26. w porównaniu z placebo (odpowiednio 63,7% i 56,6%; p=0,088) i tiotropium (63,7% Ultibro Breezhaler w porównaniu z 56,4% tiotropium; p=0,047), w tygodniu 64. w porównaniu z glikopirionium i tiotropium (57,3% Ultibro Breezhaler w porównaniu z 51,8% glikopirionium, p=0,055; w porównaniu z 50,8% tiotropium, p=0,051) oraz w tygodniu 52. w porównaniu z flutykazonem/salmeterolem (49,2% Ultibro Breezhaler w porównaniu z 43,7% flutykazon/salmeterol, iloraz szans: 1,30, p<0,001).

Codziennie czynności

Produkt leczniczy Ultibro Breezhaler powodował statystycznie większą niż tiotropium poprawę w odniesieniu do odsetka dni, w których pacjent był zdolny wykonywać zwykłe codzienne czynności, w okresie 26 tygodni (różnica w średniej LS pomiędzy grupami leczenia 8,45%; p<0,001). Po 64 tygodniach, produkt leczniczy Ultibro Breezhaler powodował liczbową poprawę względem glikopirionium (różnica w średniej LS pomiędzy grupami leczenia 1,95%; p=0,175) i statystyczną poprawę względem tiotropium (różnica w średniej LS pomiędzy grupami leczenia 4,96%; p=0,001).

Zaostrzenia POChP

W 64-tygodniowym badaniu, w którym porównywano produkt leczniczy Ultibro Breezhaler (n=729), glikopironium (n=739) oraz tiotropium (n=737), produkt leczniczy Ultibro Breezhaler zmniejszył częstość występowania w ciągu roku umiarkowanych lub ciężkich zaostrzeń POChP o 12% w porównaniu z glikopironium (p=0,038) oraz o 10% w porównaniu z tiotropium (p=0,096). Liczba umiarkowanych do ciężkich zaostrzeń POChP na pacjentolata wyniosła 0,94 dla produktu Ultibro Breezhaler (812 zdarzeń) i 1,07 dla glikopironium (900 zdarzeń) i 1,06 dla tiotropium (898 zdarzeń). Produkt leczniczy Ultibro Breezhaler zmniejszył również znacząco statystycznie częstość występowania wszystkich zaostrzeń POChP (łagodnych, umiarkowanych i ciężkich) w ciągu roku o 15% w porównaniu z glikopironium (p=0,001) i 14% w porównaniu z tiotropium (p=0,002). Liczba wszystkich zaostrzeń POChP na pacjentolata wyniosła 3,34 dla produktu Ultibro Breezhaler (2 893 zdarzeń), 3,92 dla glikopironium (3 294 zdarzeń) oraz 3,89 dla tiotropium (3 301 zdarzeń).

W 52-tygodniowym badaniu porównującym produkt Ultibro Breezhaler (n=1 675) i flutykazon/salmeterol (n=1 679) produkt Ultibro Breezhaler osiągnął główny cel badania polegający na co najmniej równoważności w odniesieniu do częstości występowania wszystkich zaostrzeń POChP (łagodnych, umiarkowanych lub ciężkich) w porównaniu z flutykazonem/salmeterolem. Liczba wszystkich zaostrzeń POChP/pacjento-lata wyniosła 3,59 w grupie stosującej produkt Ultibro Breezhaler (4 531 zdarzeń) i 4,03 w grupie flutykazonu/salmeterolu (4 969 zdarzeń). Produkt Ultibro Breezhaler dalej wykazywał przewagę w odniesieniu do zmniejszenia rocznego wskaźnika wszystkich zaostrzeń o 11% w porównaniu z flutykazonem/salmeterolem (p=0,003).

W porównaniu z flutykazonem/salmeterolem produkt Ultibro Breezhaler zmniejszył roczny wskaźnik zarówno zaostrzeń umiarkowanych lub ciężkich o 17% (p<0,001), jak i ciężkich (wymagających hospitalizacji) o 13% (brak znamienności statystycznej, p=0,231). Liczba umiarkowanych lub ciężkich zaostrzeń POChP/pacjento-lata wyniosła 0,98 w grupie otrzymującej produkt Ultibro Breezhaler (1 265 zdarzeń) i 1,19 w grupie otrzymującej flutykazon/salmeterol (1 452 zdarzeń). Produkt Ultibro Breezhaler wydłużał czas do pierwszego umiarkowanego lub ciężkiego zaostrzenia przy 22% zmniejszeniu ryzyka zaostrzenia (p<0,001) oraz wydłużał czas do pierwszego ciężkiego zaostrzenia przy 19% zmniejszeniu ryzyka zaostrzenia (p=0,046).

Częstość występowania zapalenia płuc wyniosła 3,2% w grupie stosującej produkt Ultibro Breezhaler w porównaniu z 4,8% w grupie stosującej flutykazon/salmeterol (p=0,017). Czas do wystąpienia pierwszego zapalenia płuc był wydłużony po zastosowaniu produktu Ultibro Breezhaler w porównaniu z flutykazonem/salmeterolem (p=0,013).

W innym badaniu, w którym porównywano produkt leczniczy Ultibro Breezhaler (n=258) z flutykazonem w skojarzeniu z salmeterolem (n=264) przez 26 tygodni, liczba umiarkowanych lub ciężkich zaostrzeń POChP na pacjentolata wyniosła 0,15 w porównaniu do 0,18 (odpowiednio 18 zdarzeń w stosunku do 22 zdarzeń), (p=0,512), a liczba wszystkich zaostrzeń POChP (łagodnych, umiarkowanych i ciężkich) na pacjentolata wyniosła 0,72 w porównaniu z 0,94 (odpowiednio 86 zdarzeń w stosunku do 113 zdarzeń), (p=0,098).

Stosowanie leków doraźnych

W okresie 26 tygodni produkt leczniczy Ultibro Breezhaler spowodował znamienne statystycznie zmniejszenie stosowania leku doraźnego (salbutamolu) o 0,96 wziewów na dobę (p<0,001) w porównaniu z placebo, o 0,54 wziewów na dobę (p<0,001) w porównaniu z tiotropium oraz o 0,39 wziewów na dobę (p=0,019) w porównaniu z flutykazonem/salmeterolem. W okresie 64 tygodni zmniejszenie stosowania leku doraźnego wyniosło 0,76 wziewów na dobę (p<0,001) w porównaniu z tiotropium. W okresie 52 tygodni produkt Ultibro Breezhaler spowodował zmniejszenie zużycia leków doraźnych o 0,25 wziewów na dobę w porównaniu z flutykazonem/salmeterolem (p<0,001).

Tolerancja wysiłku

Produkt leczniczy Ultibro Breezhaler podawany rano zmniejszył dynamiczną hiperinflację płuc i wydłużał czas tolerancji wysiłku od podania pierwszej dawki i później. W pierwszym dniu leczenia pojemność wdechowa podczas wysiłku uległa znaczącej poprawie (różnica w średniej LS pomiędzy grupami leczenia 250 ml; p<0,001) w porównaniu z placebo. Po trzech tygodniach leczenia poprawa

pojemności wdechowej pod wpływem stosowania produktu leczniczego Ultibro Breezhaler była większa (różnica w średniej LS pomiędzy grupami leczenia 320 ml; $p < 0,001$), a czas tolerancji wysiłku wydłużył się (różnica w średniej LS pomiędzy grupami leczenia 59,5 sekund; $p = 0,006$) w porównaniu z placebo.

Dzieci i młodzież

Europejska Agencja Leków uchyliła obowiązek dołączania wyników badań produktu leczniczego Ultibro Breezhaler we wszystkich podgrupach populacji dzieci i młodzieży w przewlekłej obturacyjnej chorobie płuc (POChP) (stosowanie u dzieci i młodzieży, patrz punkt 4.2).

5.2 Właściwości farmakokinetyczne

Wchłanianie

Ultibro Breezhaler

Po inhalacji produktu leczniczego Ultibro Breezhaler mediana czasu do wystąpienia maksymalnego stężenia indakaterolu i glikopironium w osoczu wyniosła odpowiednio około 15 minut i 5 minut.

Na podstawie danych *in vitro* można oczekiwać, że dawka indakaterolu dostarczona do płuc będzie podobna po podaniu produktu leczniczego Ultibro Breezhaler i indakaterolu stosowanego w monoterapii. Ekspozycja na indakaterol w stanie stacjonarnym po podaniu wziewnym produktu leczniczego Ultibro Breezhaler była podobna lub nieznacznie mniejsza niż ogólnoustrojowa ekspozycja na indakaterol stosowany wziewnie w monoterapii.

Szacuje się, że bezwzględna biodostępność indakaterolu po inhalacji produktu leczniczego Ultibro Breezhaler wynosi od 61 do 85% dostarczonej dawki, a bezwzględna biodostępność glikopironium wynosi około 47% dostarczonej dawki.

Ekspozycja na glikopironium w stanie stacjonarnym po podaniu wziewnym produktu leczniczego Ultibro Breezhaler była podobna do ogólnoustrojowej ekspozycji na glikopironium podawane wziewnie w monoterapii.

Indakaterol

Stężenia indakaterolu w stanie stacjonarnym osiągnane były w ciągu 12 do 15 dni po podaniu raz na dobę. Średni wskaźnik kumulacji indakaterolu, tj. pole powierzchni pod krzywą zależności stężenia od czasu (AUC) w ciągu 24-godzinnej przerwy w podawaniu w 14. dniu lub 15. dniu w porównaniu do 1. dnia mieścił się w zakresie od 2,9 do 3,8 dla zakresu dawek 60 mikrogramów - 480 mikrogramów (dostarczana dawka) podawanych wziewnie raz na dobę.

Glikopironium

U pacjentów z POChP, farmakokinetyczny stan stacjonarny glikopironium osiągnięto w ciągu jednego tygodnia od rozpoczęcia leczenia. Średnie największe i najmniejsze stężenia glikopironium w stanie stacjonarnym w osoczu dla zalecanej dawki podawanej raz na dobę wyniosły odpowiednio 166 pikogramów/ml i 8 pikogramów/ml. Ekspozycja na glikopironium w stanie stacjonarnym (AUC w ciągu 24 godzin pomiędzy kolejnymi dawkami) była około 1,4 do 1,7 razy większa niż po podaniu pierwszej dawki.

Dystrybucja

Indakaterol

Po dożylniej infuzji objętość dystrybucji indakaterolu w czasie końcowej fazy eliminacji wynosiła 2 557 litrów, co wskazuje na rozległą dystrybucję. W warunkach *in vitro* wiązanie z białkami ludzkiej surowicy i osocza wynosiło około 95%.

Glikopironium

Po dożylnym podaniu dawki leku objętość dystrybucji glikopironium w stanie stacjonarnym wyniosła

83 litry, a objętość dystrybucji w fazie końcowej wyniosła 376 litrów. Pozorna objętość dystrybucji w fazie końcowej po wziewnym przyjęciu leku była prawie 20-krotnie większa, co świadczy o dużo wolniejszym wydalaniu leku po podaniu wziewnym. Wiązanie glikopirionium z białkami osocza ludzkiego *in vitro* wyniosło od 38% do 41% przy stężeniach od 1 do 10 nanogramów/ml.

Metabolizm

Indakaterol

W badaniu przeprowadzonym u ludzi ADME (wchłanianie, dystrybucja, metabolizm, wydalanie) po doustnym podaniu inakaterolu znakowanego radioizotopem niezmienny indakaterol był głównym składnikiem w surowicy krwi, co stanowiło około jedną trzecią pola powierzchni pod krzywą zależności stężenia od czasu (AUC) po 24 godzinach. Hydroksylowana pochodna była najważniejszym metabolitem w surowicy krwi. Fenolo-O-glukuronidy indakaterolu i hydroksylowany indakaterol były innymi znaczącymi metabolitami w surowicy krwi. Diastereoizomer hydroksylowanej pochodnej, czyli N-glukuronid indakaterolu oraz C- i N-dealkilowane produkty to pozostałe, zidentyfikowane metabolity.

In vitro UGT1A1 jest główną izoformą, która metabolizuje indakaterol. Jednak, jak to wykazano w badaniu klinicznym, w którym uczestniczyły populacje z różnymi genotypami UGT1A1, rodzaj genotypu UGT1A1 nie wpływa znacząco na ogólnoustrojową ekspozycję na indakaterol.

Utlenowane metabolity znaleziono w inkubacjach z rekombinowanym CYP1A1, CYP2D6 oraz CYP3A4. CYP3A4 jest uznany za dominujący izoenzym odpowiedzialny za hydroksylację indakaterolu. Badania *in vitro* również wykazały, że indakaterol jest substratem o małym powinowactwie do glikoproteiny P (pompy białkowej efflux).

Glikopirionium

Badania metabolizmu *in vitro* wykazały istnienie podobnych szlaków metabolicznych glikopirionowego bromku u zwierząt i ludzi. Obserwowano hydroksylację prowadzącą do powstania różnych metabolitów mono- i bihydroksylowanych oraz bezpośrednią hydrolizę, w wyniku której powstała pochodna kwasu karboksylowego (M9). *In vivo* M9 powstaje z połączonych części dawki glikopirionowego bromku podawanego wziewnie. W moczu osób otrzymujących wielokrotne wziewne dawki leku wykryto glikopirionium w postaci sprzężonej z kwasem glukuronowym i (lub) siarkowym, co stanowi około 3% dostarczonej dawki.

Liczne izoenzymy CYP uczestniczą w przemianach oksydacyjnych glikopirionium. Jest mało prawdopodobne, by zahamowanie lub indukcja metabolizmu glikopirionium spowodowały istotną zmianę ogólnoustrojowej ekspozycji na substancję czynną.

Badania hamującego działania leku *in vitro* wykazały, że glikopirionowy bromek nie może powodować istotnego zahamowania CYP1A2, CYP2A6, CYP2C8, CYP2C9, CYP2C19, CYP2D6, CYP2E1 lub CYP3A4/5, białek wypierających MDR1, MRP2 lub MXR oraz białek wychwytyjących OCT1 lub OCT2. Badania indukcji enzymów *in vitro* nie wskazywały na występowanie klinicznie istotnej indukcji badanych izoenzymów cytochromu P450 lub UGT1A1 oraz białek transportujących MDR1 i MRP2 przez glikopirionowy bromek.

Eliminacja

Indakaterol

W badaniach klinicznych ilość indakaterolu wydalanego w postaci niezmiennionej z moczem wynosiła ogólnie poniżej 2,5% dostarczonej dawki. Klirens nerkowy indakaterolu wynosił średnio od 0,46 do 1,2 litra/godz. W porównaniu do klirensu osocznego indakaterolu wynoszącego 23,3 litra/godz. jest oczywiste, że klirens nerkowy odgrywa mniejszą rolę (około 2 do 5% klirensu ogólnoustrojowego) w wydalaniu indakaterolu z organizmu.

W badaniu ADME przeprowadzonym u ludzi, w którym indakaterol podawano doustnie, był on wydalany z kałem głównie w postaci niezmienionej (54% dawki) i w mniejszym stopniu w postaci hydroksylowanych metabolitów indakaterolu (23% dawki).

Stężenie indakaterolu w surowicy krwi zmniejszało się w sposób wielofazowy ze średnim końcowym okresem półtrwania wynoszącym od 45,5 do 126 godzin. Efektywny okres półtrwania, obliczany na podstawie kumulacji indakaterolu po podaniu wielokrotnym produktu wynosił od 40 do 52 godzin, co jest zgodne z obserwowanym czasem niezbędnym do osiągnięcia stanu stacjonarnego wynoszącym około 12 do 15 dni.

Glikopironium

Po dożylnym podaniu ludziom glikopironiowego bromku znakowanego [³H] średnie wydalanie radioaktywności z moczem w ciągu 48 godzin wyniosło 85% dawki. Dalsze 5% dawki było wykrywane w żółci.

Eliminacja leku macierzystego przez nerki wynosi około 60 do 70% całkowitego klirensu glikopironium dostępnego ogólnoustrojowo, natomiast klirens nienerkowy dotyczy około 30 do 40% dawki. Na klirens nienerkowy składa się wydalanie leku z żółcią, jednak uważa się, że większość klirensu nienerkowego stanowią przemiany metaboliczne.

Średni nerkowy klirens glikopironium po podaniu wziewnym wynosi od 17,4 do 24,4 litrów/h. Aktywne wydzielanie kanalikowe ma udział w wydalaniu glikopironium przez nerki. Do 23% dostarczonej dawki wykrywano w postaci niezmienionej w moczu.

Stężenia glikopironium w osoczu zmniejszały się w sposób wielofazowy. Średni okres półtrwania w fazie końcowej był dużo dłuższy po wziewnym przyjęciu leku (33 do 57 godzin) niż po podaniu dożylnym (6,2 godziny) lub doustnym (2,8 godzin). Przebieg eliminacji wskazuje na długotrwałe wchłanianie leku z płuc i (lub) przejście glikopironium do krążenia ogólnoustrojowego po 24 godzinach od przyjęcia wziewnego i później.

Liniowość lub nielineowość

Indakaterol

Ogólnoustrojowa ekspozycja na indakaterol zwiększała się ze zwiększeniem (dostarczonej) dawki (120 mikrogramów do 480 mikrogramów) w sposób proporcjonalny do dawki.

Glikopironium

U pacjentów z POChP zarówno ogólnoustrojowa ekspozycja na glikopironium, jak i całkowite wydalanie glikopironium z moczem w stanie stacjonarnym zwiększyło się w sposób w przybliżeniu proporcjonalny do dostarczonej dawki w zakresie dawek od 44 do 176 mikrogramów.

Szczególne populacje pacjentów

Ultibro Breezhaler

Analiza farmakokinetyki populacyjnej obejmująca dane uzyskane od pacjentów z POChP po podaniu wziewnym produktu leczniczego Ultibro Breezhaler wskazywała, że wiek, płeć i (beztłuszczowa) masa ciała nie miały istotnego wpływu na ogólnoustrojową ekspozycję na indakaterol i glikopironium. Beztłuszczowa masa ciała (będąca funkcją masy ciała i wzrostu) została zidentyfikowana jako współzmienna. Obserwowano ujemną korelację pomiędzy ekspozycją ogólnoustrojową a beztłuszczową masą ciała (lub masą ciała); jednak nie zaleca się dostosowania dawki ze względu na wielkość zmian lub przewidywaną wartość beztłuszczowej masy ciała.

Palenie tytoniu i początkowe wartości FEV₁ nie miały widocznego wpływu na ogólnoustrojową ekspozycję na indakaterol i glikopironium po podaniu wziewnym produktu leczniczego Ultibro Breezhaler.

Indakaterol

Analiza farmakokinetyczna populacji wykazała, że wiek (dorośli w wieku do 88 lat), płeć, masa ciała (32-168 kg) lub rasa nie mają znaczącego klinicznie wpływu na farmakokinetykę indakaterolu. Nie sugerowało to żadnej różnicy pomiędzy podgrupami etnicznymi w tej populacji.

Glikopironium

Analiza farmakokinetyki populacyjnej obejmująca dane od pacjentów z POChP wykazała, że czynnikami wpływającymi na występowanie zmienności międzyosobniczej w ogólnoustrojowej ekspozycji na lek jest masa ciała i wiek pacjentów. Glikopironium podawane w zalecanej dawce można bezpiecznie stosować we wszystkich grupach wiekowych i o określonej masie ciała.

Płeć, palenie papierosów i początkowe wartości FEV₁ nie miały widocznego wpływu na ogólnoustrojową ekspozycję na lek.

Pacjenci z zaburzeniami czynności wątroby

Ultibro Breezhaler:

Biorąc pod uwagę kliniczne właściwości farmakokinetyczne składników leku podawanych w monoterapii produkt leczniczy Ultibro Breezhaler można stosować w zalecanych dawkach u pacjentów z lekkimi i umiarkowanymi zaburzeniami czynności wątroby. Nie ma danych dotyczących pacjentów z ciężkimi zaburzeniami czynności wątroby.

Indakaterol:

U pacjentów z lekkim lub umiarkowanym zaburzeniem czynności wątroby nie wykazano istotnych zmian w wartościach C_{max} lub AUC indakaterolu. Ponadto nie stwierdzono różnicy w wiązaniu z białkami u pacjentów z lekkim i umiarkowanym zaburzeniem czynności wątroby oraz u zdrowych osób z grup kontrolnych. Nie wykonywano badań z udziałem pacjentów z ciężkim zaburzeniem czynności wątroby.

Glikopironium:

Nie przeprowadzono badań klinicznych u pacjentów z zaburzeniami czynności wątroby. Glikopironium jest usuwany z krążenia ogólnoustrojowego głównie przez nerki. Uważa się, że zaburzenia metabolizmu glikopironium w wątrobie nie spowodują klinicznie istotnego zwiększenia ogólnoustrojowej ekspozycji.

Pacjenci z zaburzeniami czynności nerek

Ultibro Breezhaler:

Biorąc pod uwagę kliniczne właściwości farmakokinetyczne składników leku podawanych w monoterapii, produkt leczniczy Ultibro Breezhaler można stosować w zalecanej dawce u pacjentów z lekkimi i umiarkowanymi zaburzeniami czynności nerek. U pacjentów z ciężkimi zaburzeniami czynności nerek lub schyłkową niewydolnością nerek wymagających dializ produkt leczniczy Ultibro Breezhaler należy stosować tylko w sytuacji, gdy przewidywane korzyści przewyższają możliwe ryzyko.

Indakaterol:

Z powodu bardzo małego udziału wydalania z moczem w całkowitym wydalaniu indakaterolu maleinianu z organizmu, nie wykonano badania u pacjentów z zaburzeniami czynności nerek.

Glikopironium:

Zaburzenia czynności nerek mają wpływ na ogólnoustrojową ekspozycję na glikopironiowy bromek. U pacjentów z lekkimi do umiarkowanych zaburzeniami czynności nerek obserwowano umiarkowane, maksymalnie 1,4-krotne średnie zwiększenie całkowitej ogólnoustrojowej ekspozycji na lek (AUC_{last}), a u pacjentów z ciężkimi zaburzeniami czynności nerek i schyłkową niewydolnością nerek obserwowano maksymalnie 2,2-krotne zwiększenie. U pacjentów z POChP i z lekkimi do umiarkowanych zaburzeniami czynności nerek (wyliczony wskaźnik przesączania kłębuszkowego, eGFR ≥ 30 ml/min/1,73 m²) bromek glikopironiowy można stosować w zalecanej dawce.

Grupa etniczna

Ultibro Breezhaler:

Nie stwierdzono znaczących różnic w całkowitej ekspozycji ogólnoustrojowej (AUC) na oba związki między Japończykami a pacjentami rasy kaukaskiej. Farmakokinetyczne dane dotyczące innych grup etnicznych lub ras są niewystarczające.

Indakaterol:

Nie stwierdzono różnic między poszczególnymi podgrupami etnicznymi. Doświadczenie w leczeniu pacjentów rasy czarnej jest ograniczone.

Glikopironium:

Nie stwierdzono dużych różnic w całkowitej ogólnoustrojowej ekspozycji na lek (AUC) między Japończykami a pacjentami rasy kaukaskiej. Dane farmakokinetyczne dla innych grup etnicznych lub ras są niewystarczające.

5.3 Przedkliniczne dane o bezpieczeństwie

Ultibro Breezhaler

Badania przedkliniczne obejmowały farmakologiczne badania bezpieczeństwa *in vitro* i *in vivo*, badania toksyczności po podaniu wziewnym wielokrotnych dawek u szczurów i psów oraz badanie wpływu podania wziewnego leku na rozwój zarodka i płodu szczurów.

U psów stwierdzono zwiększenie częstości akcji serca po podaniu wszystkich dawek produktu leczniczego Ultibro Breezhaler i każdego z jego składników w monoterapii. Wpływ produktu leczniczego Ultibro Breezhaler na częstość akcji serca zwiększał się pod względem nasilenia i czasu trwania w porównaniu ze zmianami obserwowanymi dla każdego ze składników oddzielnie, powodując sumowanie się odpowiedzi na leczenie. Widoczne było również skrócenie odstępów w badaniu elektrokardiograficznym oraz obniżenie skurczowego i rozkurczowego ciśnienia tętniczego krwi. Indakaterol podawany psom w monoterapii lub jako składnik produktu leczniczego Ultibro Breezhaler był związany ze zmianami w mięśniu sercowym o podobnej częstości występowania i nasileniu. Ekspozycja ogólnoustrojowa (AUC) po podaniu najmniejszej dawki (ang. no-observed-adverse-effect level, NOAEL), przy której nie stwierdzano niepożądanych zmian w mięśniu sercowym była 64 i 59 razy większa niż AUC u ludzi, odpowiednio dla każdego ze składników.

W badaniu rozwoju zarodka i płodu szczurów nie stwierdzono żadnego wpływu wszystkich badanych dawek produktu leczniczego Ultibro Breezhaler na rozwój zarodka i płodu. Ekspozycja ogólnoustrojowa (AUC) po podaniu najmniejszej dawki, przy której nie stwierdzano działań niepożądanych była odpowiednio 79 i 126 razy większa niż AUC u ludzi dla indakaterolu i glikopironium.

Indakaterol

Wpływ na układ sercowo-naczyniowy wynikający z pobudzenia receptora beta₂ przez indakaterol obejmował: tachykardię, zaburzenia rytmu i zmiany w mięśniu sercowym u psów. U gryzoni obserwowano łagodne podrażnienie jamy nosowej i krtani. Wszystkie te objawy występowały przy ekspozycjach wystarczająco większych od tych przewidywanych u ludzi.

Pomimo, że w badaniu dotyczącym płodności u szczurów indakaterol nie wpływał na ogólną zdolność rozrodczą szczurów, w badaniu około- i porozwojowym u szczurów w przypadku ekspozycji 14-krotnie większej niż u ludzi leczonych indakaterolem obserwowano zmniejszenie liczby ciąży wśród potomstwa F₁. Indakaterol i jego metabolity przenikały szybko do mleka karmiących samic szczura. Indakaterol nie był embriotoksyczny ani teratogeny u szczurów ani u królików.

Badania genotoksyczności nie wykazały żadnych właściwości mutagennych lub klastogennych.

Rakotwórczość oceniano w dwuletnim badaniu na szczurach oraz 6-miesięcznym badaniu na myszach transgenicznych. Zwiększona częstość występowania łagodnego mięśniaka jajnika lub ogniskowego przerostu mięśni gładkich jajnika u szczurów odpowiadała podobnym zmianom stwierdzonym w przypadku innych agonistów receptorów beta₂-adrenergicznych. Nie stwierdzono właściwości rakotwórczych u myszy. Ekspozycja ogólnoustrojowa (AUC) u szczurów i myszy, po której nie stwierdzono objawów niepożądanych, była odpowiednio co najmniej 7 oraz 49 razy większa niż u ludzi leczonych indakaterolem podawanym raz na dobę w maksymalnej zalecanej dawce.

Glikopironium

Dane niekliniczne wynikające z konwencjonalnych badań farmakologicznych dotyczących bezpieczeństwa, badań toksyczności po podaniu wielokrotnym, genotoksyczności, potencjalnego działania rakotwórczego oraz toksycznego wpływu na rozród i rozwój potomstwa nie ujawniają szczególnego zagrożenia dla człowieka.

Do działań przypisywanych właściwościom antagonisty receptora muskarynowego glikopironiowego bromku należy łagodne do umiarkowanego zwiększenie częstości akcji serca u psów, zmętnienia soczewek u szczurów oraz przemijające zmiany związane ze zmniejszonym wydzielaniem przez gruczoły u szczurów i psów. U szczurów obserwowano łagodne podrażnienia i zmiany adaptacyjne w układzie oddechowym. Wszystkie obserwowane objawy występowały po ekspozycji znacznie przekraczającej ekspozycję przewidywaną u ludzi.

Po podaniu wziewnym glikopironium nie miało działania teratogenne u szczurów lub królików. Nie obserwowano wpływu na płodność oraz rozwój przed- i pourodzeniowy u szczurów. Glikopironiowy bromek i jego metabolity nie przenikały w istotnym stopniu przez barierę łożyska u ciężarnych samic myszy, królików i psów. Glikopironiowy bromek (w tym jego metabolity) przenikał do mleka karmiących szczurów osiągając w mleku stężenia maksymalnie 10-krotnie większe niż stężenia we krwi matki.

Badania genotoksyczności nie ujawniły mutagennego ani klastrogennego działania glikopironiowego bromku. Badania rakotwórczości prowadzone na transgenicznych myszach otrzymujących lek doustnie oraz na szczurach otrzymujących lek wziewnie nie dostarczyły dowodów na rakotwórcze działanie leku po ekspozycji ogólnoustrojowej (AUC) około 53-krotnie większej u myszy i 75-krotnie większej u szczurów niż występujące po maksymalnej zalecanej dawce stosowanej u ludzi raz na dobę.

6. DANE FARMACEUTYCZNE

6.1 Wykaz substancji pomocniczych

Zawartość kapsułki

Laktoza jednowodna

Magnezu stearynian

6.2 Niezgodności farmaceutyczne

Nie dotyczy.

6.3 Okres ważności

2 lata

Inhalator znajdujący się w każdym opakowaniu należy wyrzucić po zużyciu wszystkich kapsułek z danego opakowania.

6.4 Specjalne środki ostrożności podczas przechowywania

Nie przechowywać w temperaturze powyżej 25°C.

Kapsułki należy przechowywać w oryginalnym blisterze w celu ochrony przed wilgocią i należy wyjmować bezpośrednio przed użyciem.

6.5 Rodzaj i zawartość opakowania

Korpus inhalatora i nasadka są wykonane z akrylonitrylo-butadieno-styrenu, przyciski są wykonane z metylometakrylanu akrylonitrylo-butadieno-styrenu. Igły oraz sprężynki wykonano ze stali nierdzewnej.

Perforowany, podzielny na dawki pojedyncze blister PA/Aluminium/PVC – Aluminium. Każdy blister zawiera 6 lub 10 kapsułek twardych.

Opakowanie jednostkowe zawierające 6x1, 10x1, 12x1, 30x1 lub 90x1 kapsułek twardych oraz 1 inhalator.

Opakowania zbiorcze zawierające 96 (4 opakowania po 24x1) kapsułek twardych oraz 4 inhalatory. Opakowanie zbiorcze zawierające 150 (15 opakowań po 10x1) kapsułek twardych oraz 15 inhalatorów.

Opakowania zbiorcze zawierające 150 (25 opakowań po 6x1) kapsułek twardych oraz 25 inhalatorów.

Nie wszystkie wielkości opakowań muszą znajdować się w obrocie.

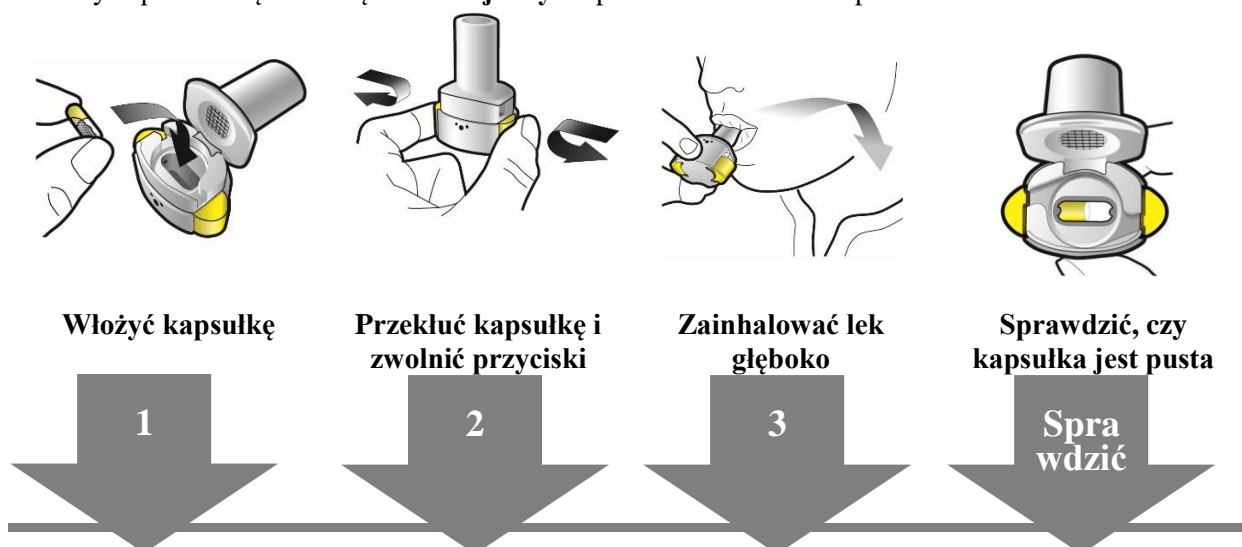
6.6 Specjalne środki ostrożności dotyczące usuwania i przygotowania produktu leczniczego do stosowania

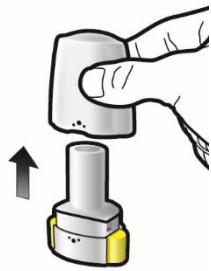
Należy stosować inhalator dostarczany z każdym nowym opakowaniem. Inhalator znajdujący się w każdym opakowaniu należy wyrzucić po zużyciu wszystkich kapsułek z danego opakowania.

Wszelkie niewykorzystane resztki produktu leczniczego lub jego odpady należy usunąć zgodnie z lokalnymi przepisami.

Instrukcja obsługi

Należy zapoznać się z treścią **Instrukcji użycia** przed zastosowaniem produktu Ultibro Breezhaler.

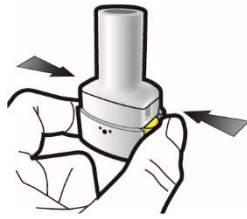




Krok 1a:
Zdjąć nasadkę



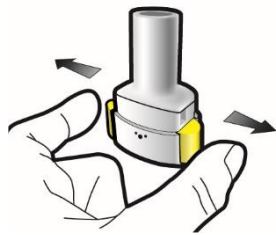
Krok 1b:
Otworzyć inhalator



Krok 2a:
Przekłuć raz kapsułkę
Trzymać inhalator pionowo.
Przekłuć kapsułkę mocno naciskając jednocześnie boczne przyciski.

Powinno być słychać odgłos przekłuwania kapsułki.

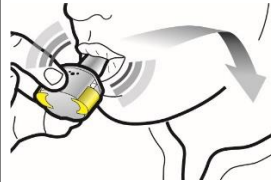
Kapsułkę przekłuć tylko raz.



Krok 2b:
Zwolnić boczne przyciski.



Krok 3a:
Wykonać pełny wydech.
Nie dmuchać do inhalatora.



Krok 3b:
Zainhalować lek głęboko
Trzymać inhalator w sposób pokazany na rysunku.
Umieścić ustnik w ustach i objąć ustnik ściśle wargami.
Nie naciskać bocznych przycisków.

Wykonać szybki wdech tak głęboki, jak to możliwe.
Podczas inhalacji powinien być słyszalny świst. Podczas inhalacji można wyczuć smak leku.



Sprawdzić, czy kapsułka jest pusta
Otworzyć inhalator, aby sprawdzić, czy jakikolwiek proszek pozostał w kapsułce.

Jeśli proszek pozostał w kapsułce:

- Zamknąć inhalator.
- Powtórzyć czynności od 3a do 3c.



Pozostały proszek



Pusta kapsułka



Krok 1c:

Wyjąć kapsułkę

Oddzielić jeden blister z listka.

Otworzyć blister i wyjąć kapsułkę.

Nie wyciskać kapsułki przez folię.

Nie połykać kapsułki.



Krok 1d:

Włożyć kapsułkę

Nigdy nie wolno umieszczać kapsułki bezpośrednio w ustniku.



Krok 1e:

Zamknąć inhalator



Krok 3c:

Wstrzymać oddech

Wstrzymać oddech do 5 sekund.

Usunąć pustą kapsułkę

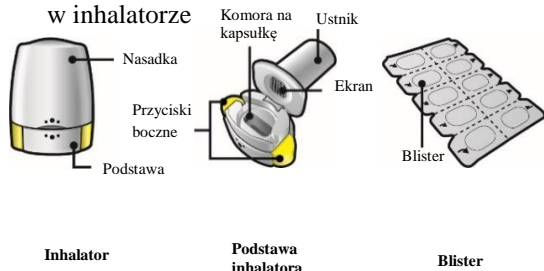
Pustą kapsułkę wyrzucić do pojemnika na śmieci. Zamknąć inhalator i ponownie nałożyć nasadkę.

Ważne informacje

- Kapsułki Ultibro Breezhaler należy zawsze przechowywać w blisterze i należy je wyjmować tylko bezpośrednio przed użyciem.
- Nie wyciskać kapsułki przez folię, aby wyjąć ją z blistra.
- Nie połykać kapsułki.
- Nie stosować kapsułek Ultibro Breezhaler z innym inhalatorem.
- Nie stosować inhalatora Ultibro Breezhaler do przyjmowania innych leków w postaci kapsułek.
- Nigdy nie umieszczać kapsułki w ustach ani w ustniku inhalatora.
- Nie naciskać bocznych przycisków więcej niż raz.
- Nie dmuchać w ustnik inhalatora.
- Nie naciskać bocznych przycisków podczas inhalacji przez ustnik.
- Nie dotykać kapsułek mokrymi dłońmi.
- Nigdy nie myć inhalatora wodą.

Opakowanie produktu Ultibro Breezhaler zawiera:

- Jeden inhalator Ultibro Breezhaler
- Jeden lub więcej blisterów, każdy zawierający 6 lub 10 kapsułek Ultibro Breezhaler do stosowania w inhalatorze



Często zadawane pytania

Dlaczego inhalator nie wydaje dźwięku podczas inhalacji?

Kapsułka może utknąć w komorze. W takim przypadku należy delikatnie poluzować kapsułkę stukając w podstawę inhalatora. Następnie, należy ponownie zainhalować lek powtarzając czynności od 3a do 3c.

Co należy zrobić, jeśli w kapsułce pozostał proszek?

Oznacza to, że pacjent nie otrzymał wystarczającej ilości leku. Należy zamknąć inhalator i powtórzyć czynności od 3a do 3c.

Co oznacza kaszel po inhalacji?

Kaszel może się zdarzyć. Jeśli kapsułka jest pusta, pacjent otrzymał wystarczającą ilość leku.

Co oznacza, jeśli pacjent poczuje małe cząstki kapsułki na języku?

Może to się zdarzyć. Nie jest to szkodliwe. Prawdopodobieństwo rozpadu kapsułki na małe części zwiększa się, jeśli kapsułka zostanie przekłuta więcej niż raz.

Czyszczenie inhalatora

Przetrzeć wewnętrzną i zewnętrzną część ustnika czystą, suchą, niepozostawiającą kłaczek ściereczką, w celu usunięcia wszelkich pozostałości proszku. Należy utrzymywać inhalator suchy. Nigdy nie myć inhalatora wodą.

Usuwanie inhalatora po użyciu

Każdy inhalator należy wyrzucić po użyciu wszystkich kapsułek. Należy zapytać farmaceutę, jak postępować z lekami i inhalatorami, których już się nie używa.

7. PODMIOT ODPOWIEDZIALNY POSIADAJĄCY POZWOLENIE NA DOPUSZCZENIE DO OBROTU

Novartis Europharm Limited
Vista Building
Elm Park, Merrion Road
Dublin 4
Irlandia

8. NUMERY POZWOLEŃ NA DOPUSZCZENIE DO OBROTU

EU/1/13/862/001-008

**9. DATA WYDANIA PIERWSZEGO POZWOLENIA NA DOPUSZCZENIE DO OBROTU
I DATA PRZEDŁUŻENIA POZWOLENIA**

Data wydania pierwszego pozwolenia na dopuszczenie do obrotu: 19 września 2013

Data ostatniego przedłużenia pozwolenia: 22 maja 2018

**10. DATA ZATWIERDZENIA LUB CZĘŚCIOWEJ ZMIANY TEKSTU
CHARAKTERYSTYKI PRODUKTU LECZNICZEGO**

11/2020

Szczegółowe informacje o tym produkcie leczniczym są dostępne na stronie internetowej Europejskiej Agencji Leków <http://www.ema.europa.eu>